



VIGILANCIA DE INFLUENZA DE PUERTO RICO Informe Semanal

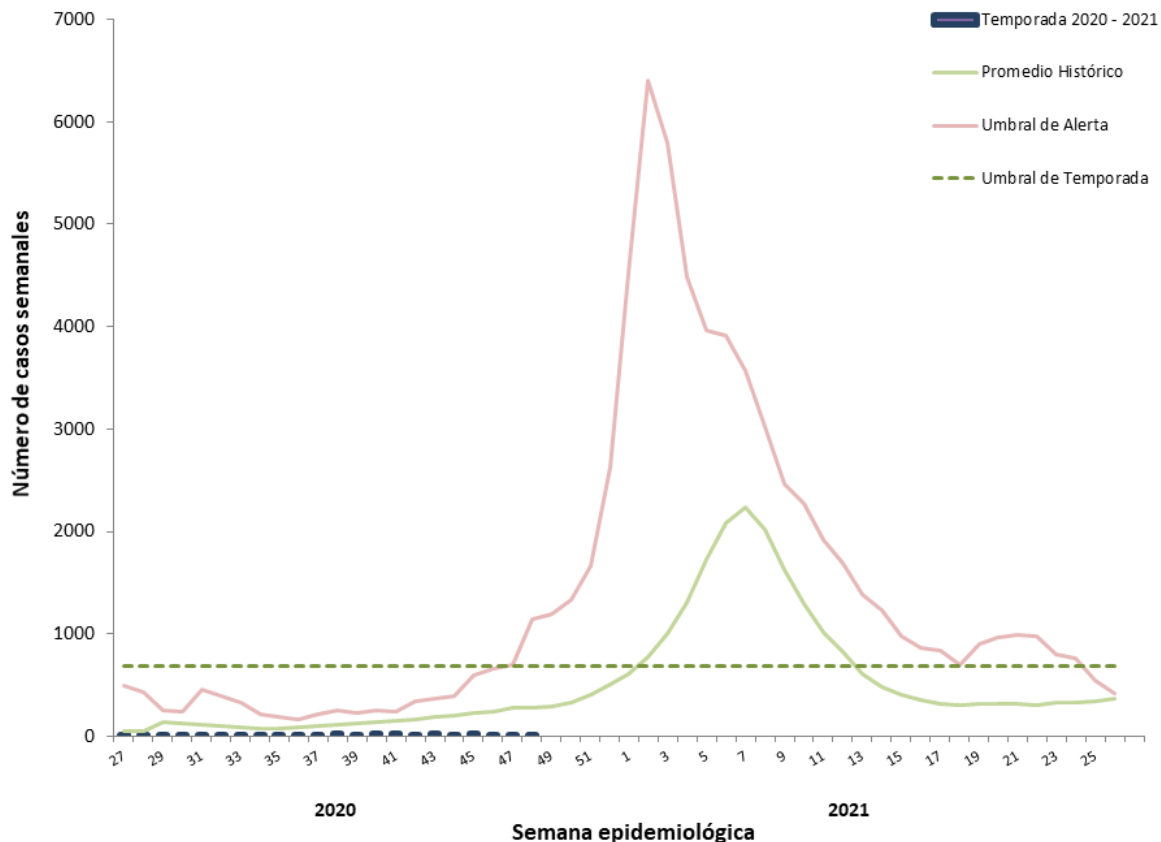
Tabla 1. Casos totales reportados de influenza según prueba rápida para la Semana Epidemiológica 48, Temporada 2020-2021

Influenza	Semana 48*	Temporada 2019 – 2020	Temporada 2020 – 2021**
Casos totales reportados (incluye hospitalizaciones)	5	20,230	265
Regiones de salud con tasas más altas	Fajardo	Caguas	Fajardo
Fatalidades	0	4	0
Hospitalizaciones	1	1,029	32

*Semana 48: 22 al 28 de Noviembre de 2020

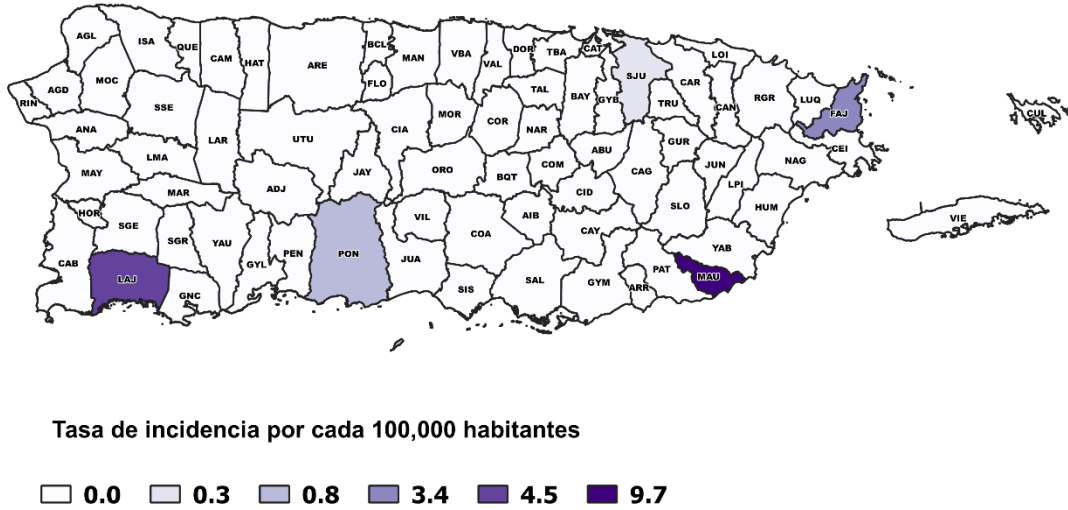
**Temporada 2020 – 2021 comienza en la semana 27, 2020 (28 de junio 2020) y finaliza la semana 26, 2021 (26 de junio de 2021).

Gráfica 1. Casos de influenza reportados por semana epidemiológica, Temporada 2020 – 2021





Gráfica 2. Mapa de tasas de incidencia de influenza por municipio, semana 48



Gráfica 3. Número de casos positivos a influenza por grupo de edad, Temporada 2020-2021

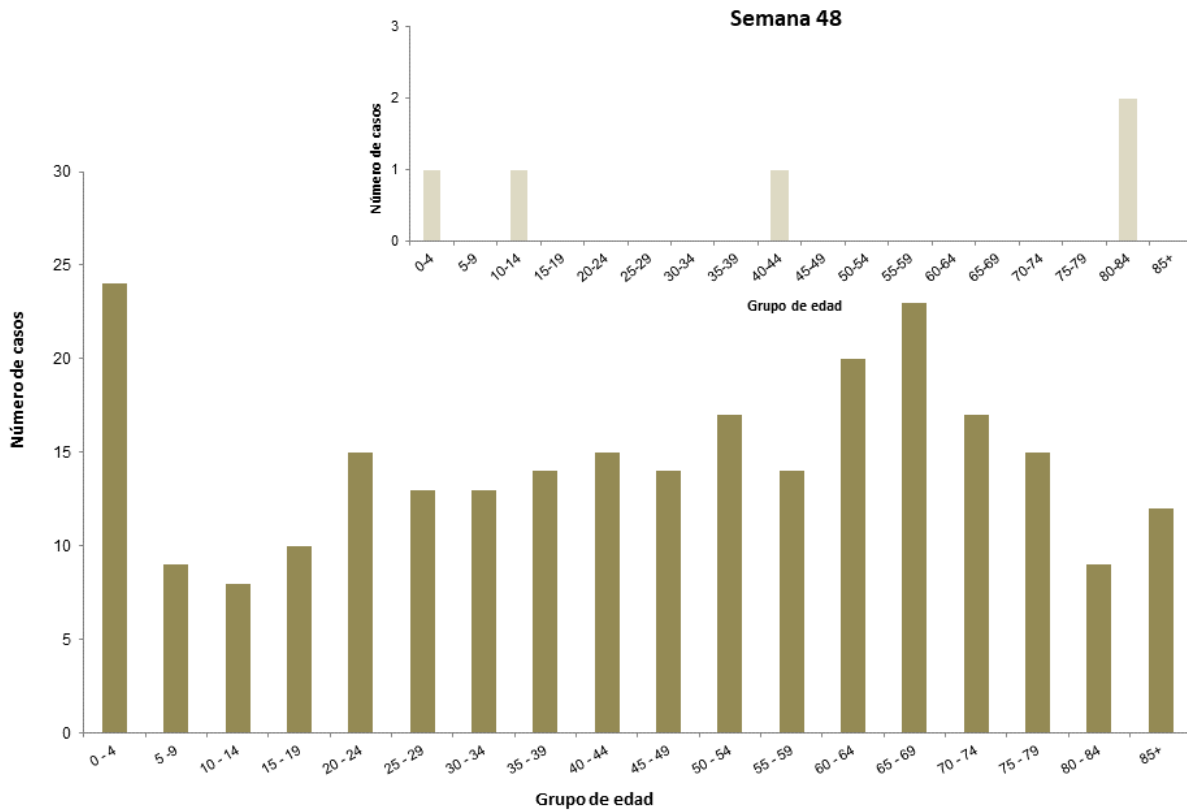




Tabla 2. Perfil de casos positivos a influenza según prueba rápida, Puerto Rico

Tipo de influenza	Número de casos		
	Semana 48	Temporada 2019 - 2020	Temporada 2020 - 2021
Influenza A	0	10,892	53
Influenza B	2	8,089	148
Influenza A & B	2	220	32
Total	4	19,201	233

Tabla 3. Hospitalizaciones por influenza según prueba rápida, Puerto Rico

Tipo de influenza	Número de hospitalizaciones		
	Semana 48	Temporada 2019 - 2020	Temporada 2020 - 2021
Influenza A	1	560	7
Influenza B	0	443	23
Influenza A & B	0	26	2
Total	1	1,029	32

Nota: Datos preliminares.