



Resumen

Semana 2, 2021

Casos confirmados y probables**:

DENV: 19 confirmados PCR+
0 probables IgM+

ZIKV: 0 confirmados PCR+
0 probables IgM+

CHIKV: 0 confirmados PCR+
0 probables IgM+

Casos acumulados en 2021:

DENV: 46 confirmados PCR+
0 probables IgM+

Serotipos:
6 casos DENV-1

18 casos hospitalizados

2 casos severos†

0 casos fatales

ZIKV: 0 confirmados PCR+
0 probables IgM+

CHIKV: 0 confirmados PCR+
0 probables IgM+

Resumen casos de 2020:

DENV: 859 confirmados PCR+
63 probables IgM+

Serotipos:
310 casos DENV-1
1 caso DENV-2 (asociado a viaje)

332 casos hospitalizados

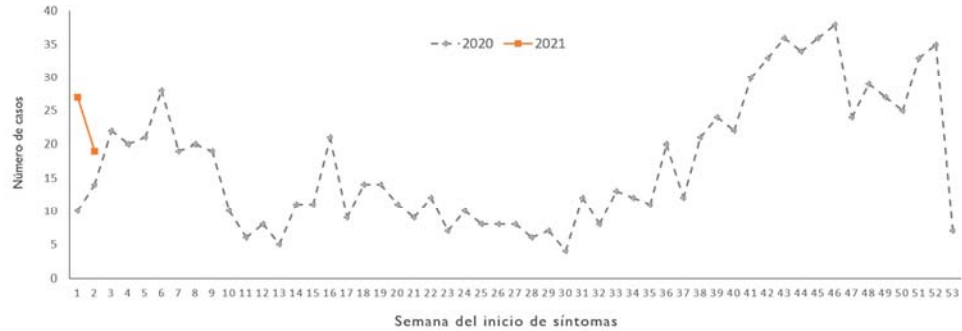
32 casos severos†

0 casos fatales

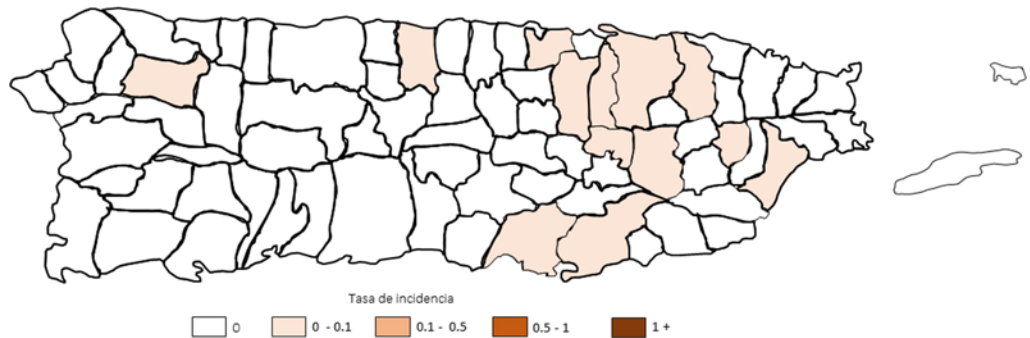
ZIKV: 0 confirmados PCR+
89 probables IgM+

CHIKV: 0 confirmados PCR+
0 probables IgM+

Casos acumulados de Dengue por semana, 2020 – semana 2, 2021

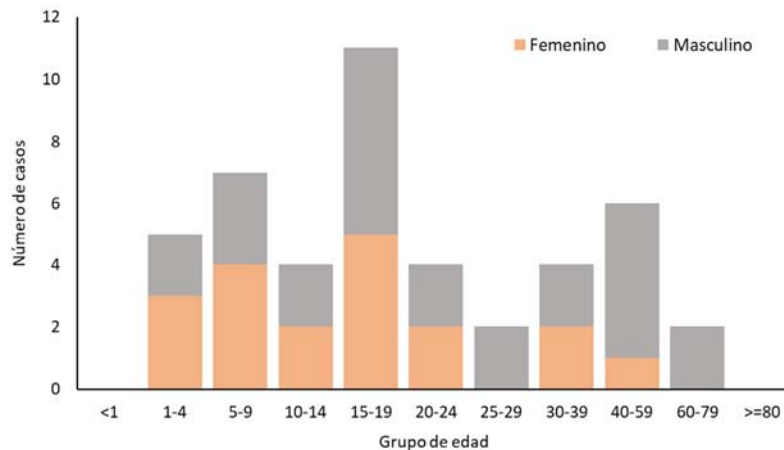


Incidencia de casos de Dengue, semanas 1-2, 2021



*Tasas por 1,000 habitantes

Casos acumulados de Dengue por grupo de edad y género, 2021



Notas:

*Enfermedades Arbovirales incluidas en la vigilancia; Dengue (DENV), Zika (ZIKV) y Chikungunya (CHIKV). **Casos confirmados son casos con prueba molecular (PCR) positiva. Casos probables son casos con prueba serológica (IgM) positiva. †Caso severo (o grave) de dengue según la definición de la Organización Mundial de Salud (OMS), 2009. Este informe incluye casos identificados por dos facilidades en Ponce y San Juan participando en un sistema de vigilancia aumentada (SEDSS). Datos presentados en el informe son preliminares.

Distribución de casos de Dengue por municipio de residencia, semanas 1-2, 2021

Región de Salud / Municipio	Frecuencia	Por ciento (%)
Región Aguadilla		
San Sebastián	1	2.2
Región Arecibo		
Manatí	1	2.2
Región Bayamón		
Bayamón	1	2.2
Toa Baja	1	2.2
Región Caguas		
Aguas Buenas	1	2.2
Caguas	1	2.2
Humacao	2	4.3
Juncos	1	2.2
Región Ponce		
Guayama	1	2.2
Salinas	2	4.3
Región San Juan		
Carolina	2	4.3
Guaynabo	3	6.5
San Juan	29	63.0

Características de casos de Dengue, semanas 1-2, 2021

Característica	Frecuencia	Por ciento (%)
Género		
Femenino	19	41.3
Masculino	27	58.7
Grupo de edad (años)		
1 a 4	5	10.9
5 a 9	7	15.2
10 a 14	4	8.7
15 a 19	11	24.0
20 a 24	4	8.7
25 a 29	2	4.3
30 a 39	4	8.7
40 a 59	6	13.0
60 a 79	2	4.3
desconocido	1	2.2
Hospitalizados	18	39.1
Severos	2	4.3
Fatales	0	0