



Resumen

Semana 21, 2021

Casos confirmados y probables**:

DENV: 12 confirmados PCR+
0 probables IgM+

ZIKV: 0 confirmados PCR+
0 probables IgM+

CHIKV: 0 confirmados PCR+
0 probables IgM+

Casos acumulados en 2021:

DENV: 310 confirmados PCR+
15 probables IgM+

Serotipos:
32 casos DENV-1

120 casos hospitalizados

15 casos severos†

2 casos fatales

ZIKV: 1 confirmados PCR+
15 probables IgM+

CHIKV: 0 confirmados PCR+
0 probables IgM+

Resumen casos de 2020:

DENV: 869 confirmados PCR+
74 probables IgM+

Serotipos:
312 casos DENV-1
1 caso DENV-2 (asociado a viaje)

342 casos hospitalizados

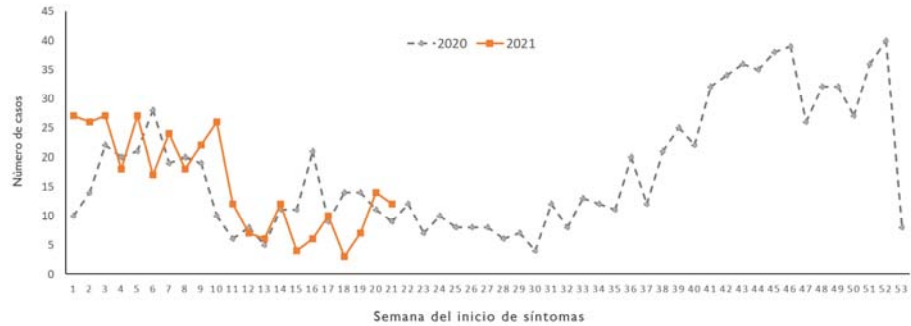
33 casos severos†

0 casos fatales

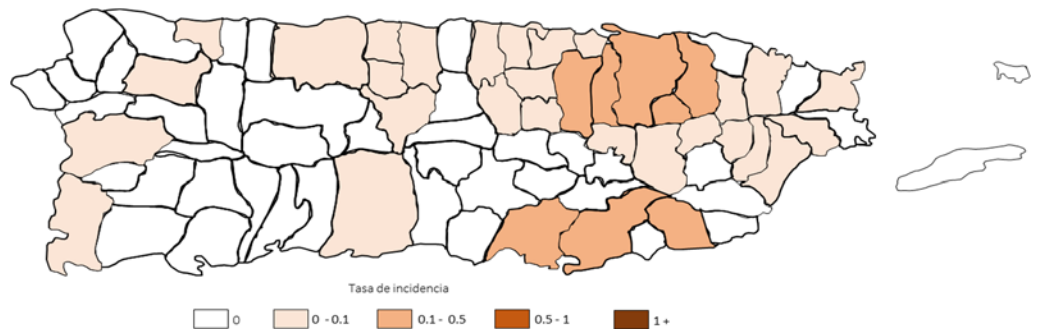
ZIKV: 0 confirmados PCR+
101 probables IgM+

CHIKV: 1 confirmados PCR+
0 probables IgM+

Casos acumulados de Dengue por semana, 2020 – semana 21, 2021

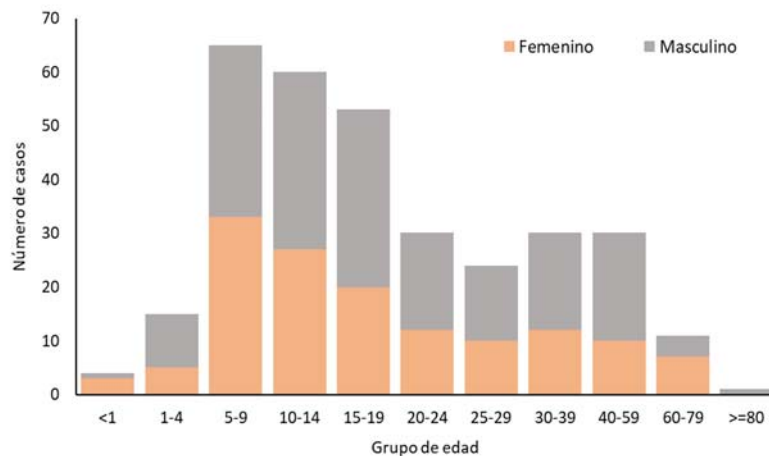


Incidencia acumulada de casos de Dengue, semanas 1-21, 2021



Tasas por 1,000 habitantes

Casos acumulados de Dengue por grupo de edad y género, 2021



Notas:

*Enfermedades Arbovirales incluidas en la vigilancia; Dengue (DENV), Zika (ZIKV) y Chikungunya (CHIKV). **Casos confirmados son casos con prueba molecular (PCR) positiva. Casos probables son casos con prueba serológica (IgM) positiva. †Caso severo (o grave) de dengue según la definición de la Organización Mundial de Salud (OMS), 2009. Este informe incluye casos identificados por dos facilidades en Ponce y San Juan participando en un sistema de vigilancia aumentada (SEDSS). Datos presentados en el informe son preliminares.

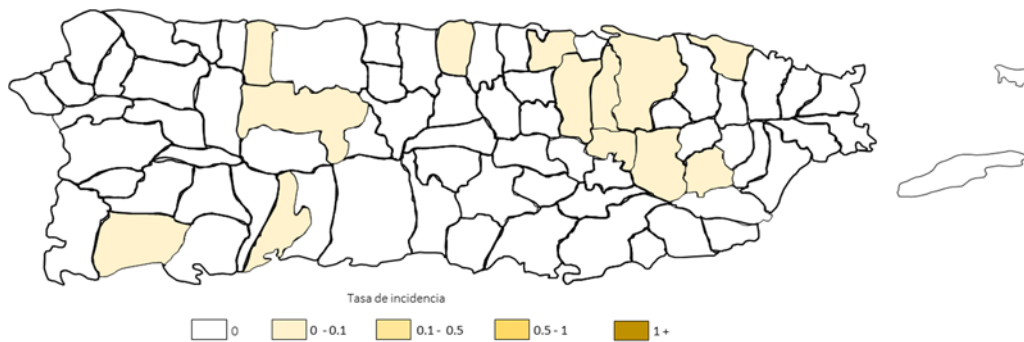
Distribución de casos acumulados de Dengue por municipio de residencia, semanas 1-21, 2021

Región de Salud / Municipio	Frecuencia	Por ciento (%)
Región Aguadilla		
San Sebastián	1	0.31
Región Arecibo		
Arecibo	3	0.92
Barceloneta	1	0.31
Ciales	1	0.31
Florida	1	0.31
Manatí	3	0.92
Quebradillas	1	0.31
Región Bayamón		
Bayamón	28	8.62
Cataño	1	0.31
Corozal	2	0.62
Dorado	2	0.62
Naranjito	2	0.62
Toa Alta	5	1.54
Toa Baja	9	2.77
Vega Alta	3	0.92
Región Caguas		
Aguas Buenas	2	0.62
Caguas	4	1.23
Gurabo	2	0.62
Humacao	5	1.54
Juncos	1	0.31
Las Piedras	1	0.31
Naguabo	1	0.31
Región Fajardo		
Fajardo	2	0.62
Rio Grande	4	1.23
Región Mayagüez		
Cabo Rojo	1	0.31
Mayagüez	1	0.31
Región Ponce		
Guayama	8	2.46
Patillas	6	1.85
Ponce	3	0.92
Salinas	6	1.85
Región San Juan		
Canovanas	3	0.92
Carolina	25	7.69
Guaynabo	23	7.08
San Juan	148	45.54
Trujillo Alto	13	4.00
desconocido	3	0.92

Características de casos acumulados de Dengue, semanas 1-21, 2021

Característica	Frecuencia	Por ciento (%)
Género		
Femenino	140	43.08
Masculino	185	56.92
Grupo de edad (años)		
< 1	4	1.23
1 a 4	16	4.92
5 a 9	65	20.00
10 a 14	60	18.46
15 a 19	53	16.31
20 a 24	30	9.23
25 a 29	24	7.38
30 a 39	30	9.23
40 a 59	30	9.23
60 a 79	11	3.38
≥ 80	1	0.31
desconocido	1	0.31
Hospitalizados	120	36.92
Severos	15	4.62
Fatales	2	0.62

Incidencia acumulada de casos de Zika, semanas 1-21, 2021



Tasas por 1,000 habitantes

Distribución de casos acumulados de Zika por municipio de residencia, semanas 1-21, 2021

Región de Salud / Municipio	Frecuencia	Porcentaje (%)
Región Arecibo		
Hatillo	1	6.25
Utua	1	6.25
Vega Baja	1	6.25
Región Bayamón		
Bayamón	2	12.50
Toa Baja	1	6.25
Región Caguas		
Aguas Buenas	1	6.25
Caguas	2	12.50
San Lorenzo	1	6.25
Región Mayagüez		
Lajas	1	6.25
Región Ponce		
Guayanilla	1	6.25
Región San Juan		
Guaynabo	1	6.25
Loíza	1	6.25
San Juan	2	12.50

Características de casos acumulados de Zika, semanas 1-21, 2021

Característica	Frecuencia	Porcentaje (%)
Género		
Femenino	9	56.25
Masculino	7	43.75
Grupo de edad (años)		
< 1	1	6.25
10 a 14	1	6.25
15 a 19	4	25.00
25 a 29	2	12.50
30 a 39	2	12.50
40 a 59	1	6.25
60 a 79	2	12.50
≥ 80	3	18.75
Hospitalizados	4	25.00
Fatales	0	0.00