



VIGILANCIA DE INFLUENZA DE PUERTO RICO
Informe Semanal

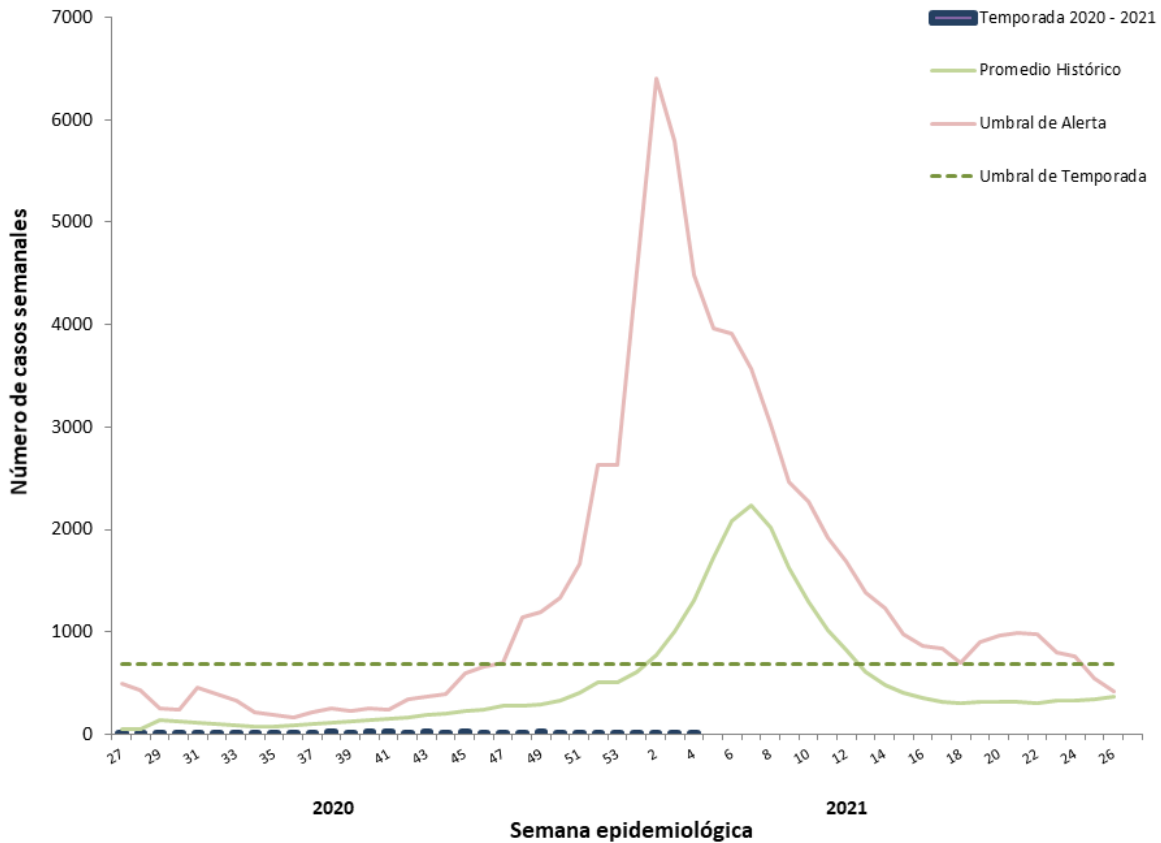
Tabla 1. Casos totales reportados de influenza según prueba rápida para la Semana Epidemiológica 4, Temporada 2020-2021

Influenza	Semana 4*	Temporada 2019 – 2020	Temporada 2020 – 2021**
Casos totales reportados <i>(incluye hospitalizaciones)</i>	4	20,230	365
Regiones de salud con tasas más altas	Ponce	Caguas	Fajardo
Fatalidades	0	4	0
Hospitalizaciones	2	1,029	45

*Semana 4: 24 al 30 de Enero de 2021

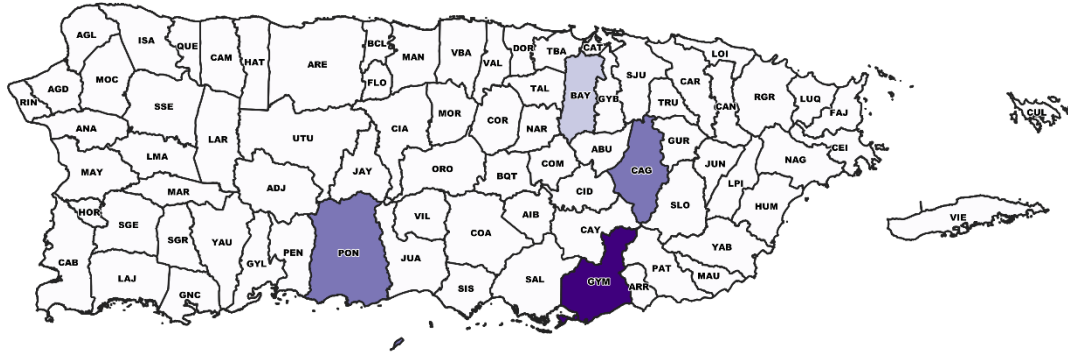
**Temporada 2020 – 2021 comienza en la semana 27, 2020 (28 de junio 2020) y finaliza la semana 26, 2021 (26 de junio de 2021).

Gráfica 1. Casos de influenza reportados por semana epidemiológica, Temporada 2020 – 2021





Gráfica 2. Mapa de tasas de incidencia de influenza por municipio, semana 4



Tasa de incidencia por cada 100,000 habitantes



Gráfica 3. Número de casos positivos a influenza por grupo de edad, Temporada 2020-2021

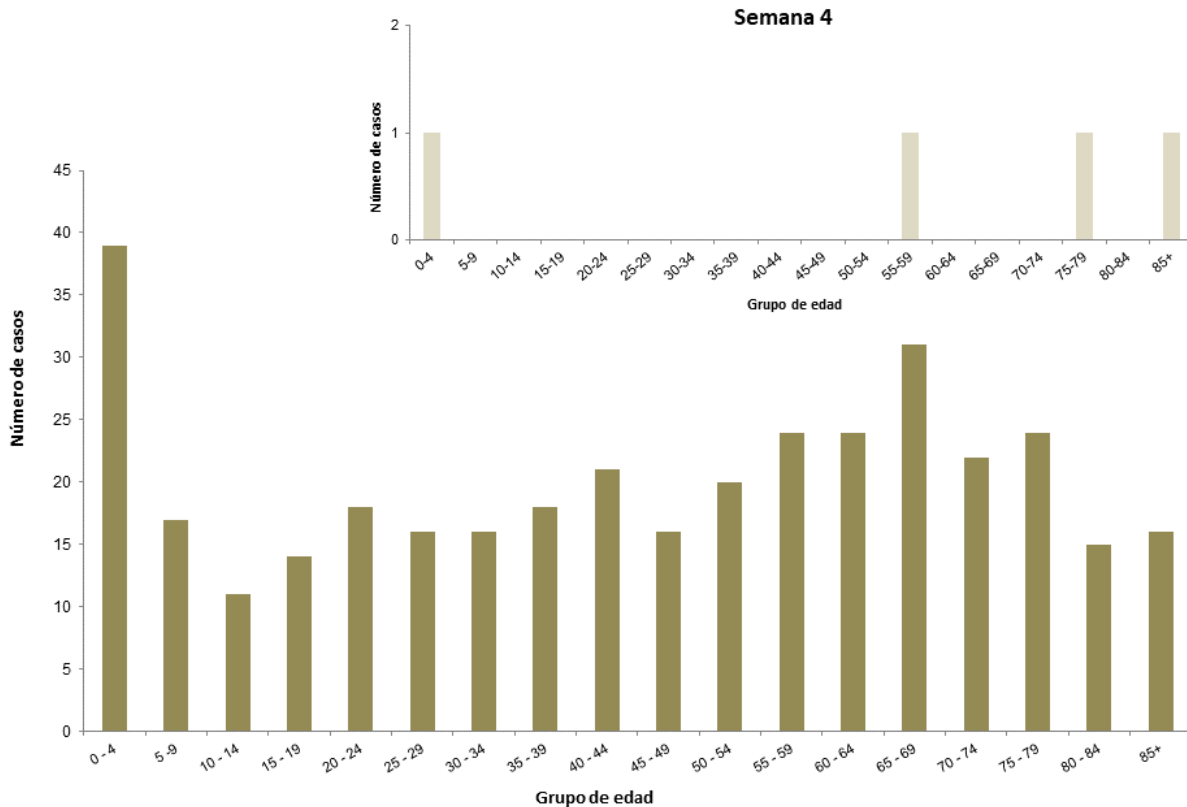




Tabla 2. Perfil de casos positivos a influenza según prueba rápida, Puerto Rico

Tipo de influenza	Número de casos		
	Semana 4	Temporada 2019 - 2020	Temporada 2020 - 2021
Influenza A	0	10,892	85
Influenza B	2	8,089	190
Influenza A & B	0	220	45
Total	2	19,201	320

Tabla 3. Hospitalizaciones por influenza según prueba rápida, Puerto Rico

Tipo de influenza	Número de hospitalizaciones		
	Semana 4	Temporada 2019 - 2020	Temporada 2020 - 2021
Influenza A	1	560	9
Influenza B	1	443	33
Influenza A & B	0	26	3
Total	2	1,029	45

Nota: Datos preliminares.