



VIGILANCIA DE INFLUENZA DE PUERTO RICO

Informe Semanal

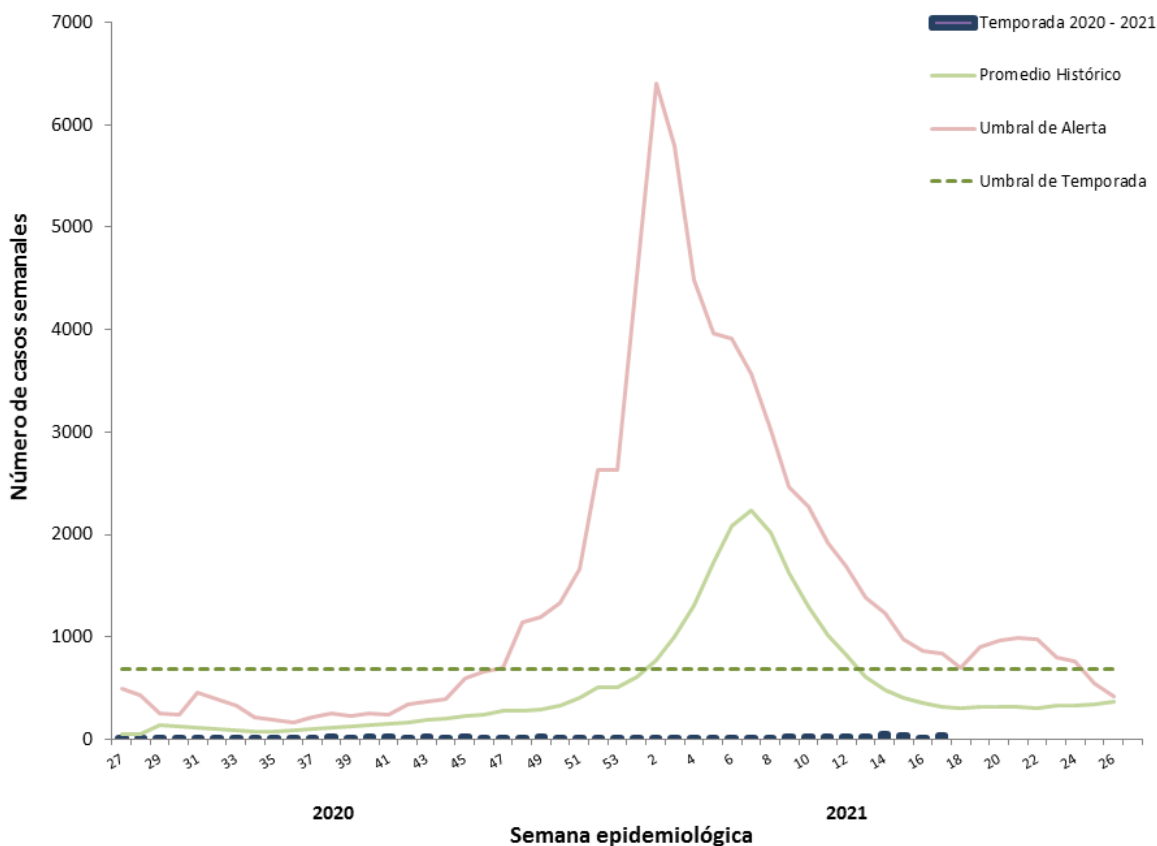
Tabla 1. Casos totales reportados de influenza según prueba rápida para la Semana Epidemiológica 17, Temporada 2020-2021

Influenza	Semana 17*	Temporada 2019 – 2020	Temporada 2020 – 2021**
Casos totales reportados <i>(incluye hospitalizaciones)</i>	34	20,230	647
Regiones de salud con tasas más altas	Arecibo	Caguas	Fajardo
Fatalidades	0	4	0
Hospitalizaciones	6	1,029	95

*Semana 17: 25 de abril al 1 de mayo de 2021

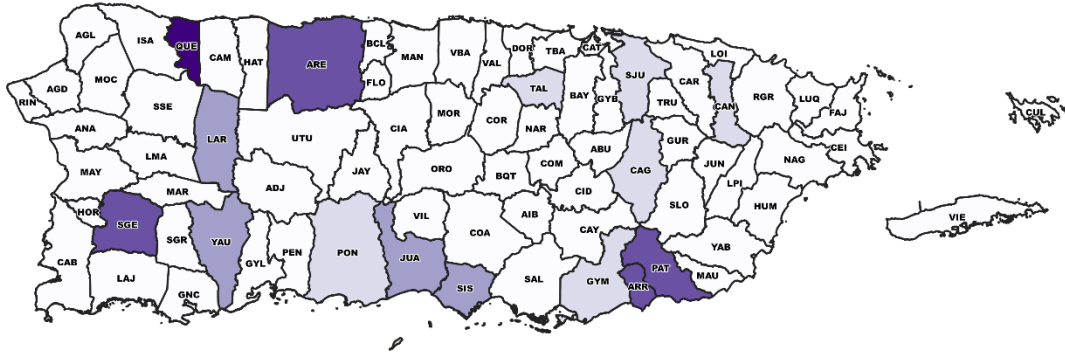
**Temporada 2020 – 2021 comienza en la semana 27, 2020 (28 de junio 2020) y finaliza la semana 26, 2021 (26 de junio de 2021).

Gráfica 1. Casos de influenza reportados por semana epidemiológica, Temporada 2020 – 2021






Gráfica 2. Mapa de tasas de incidencia de influenza por municipio, semana 17



Tasa de incidencia por cada 100,000 habitantes



Gráfica 3. Número de casos positivos a influenza por grupo de edad, Temporada 2020-2021

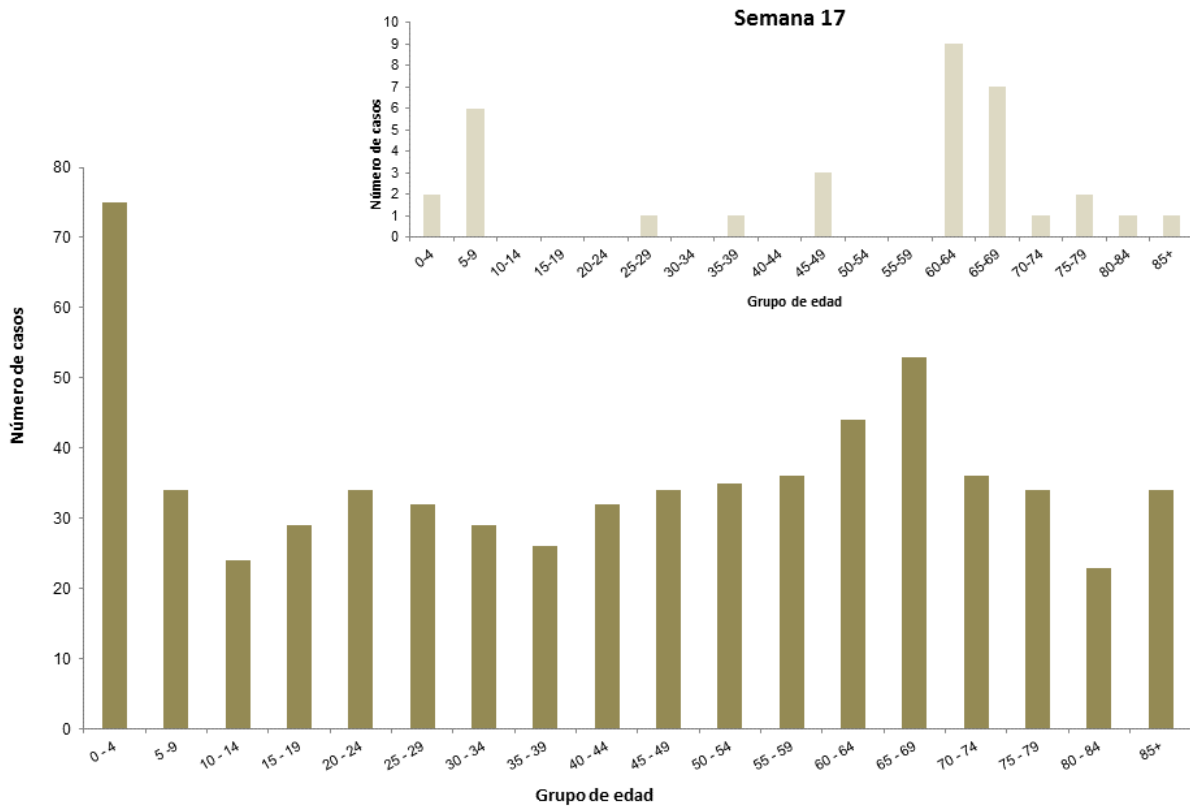




Tabla 2. Perfil de casos positivos a influenza según prueba rápida, Puerto Rico

Tipo de influenza	Número de casos		
	Semana 17	Temporada 2019 - 2020	Temporada 2020 - 2021
Influenza A	4	10,892	135
Influenza B	18	8,089	350
Influenza A & B	6	220	67
Total	28	19,201	552

Tabla 3. Hospitalizaciones por influenza según prueba rápida, Puerto Rico

Tipo de influenza	Número de hospitalizaciones		
	Semana 17	Temporada 2019 - 2020	Temporada 2020 - 2021
Influenza A	1	560	18
Influenza B	3	443	65
Influenza A & B	2	26	12
Total	6	1,029	95

Nota: Datos preliminares.