



## VIGILANCIA DE INFLUENZA DE PUERTO RICO Informe Semanal

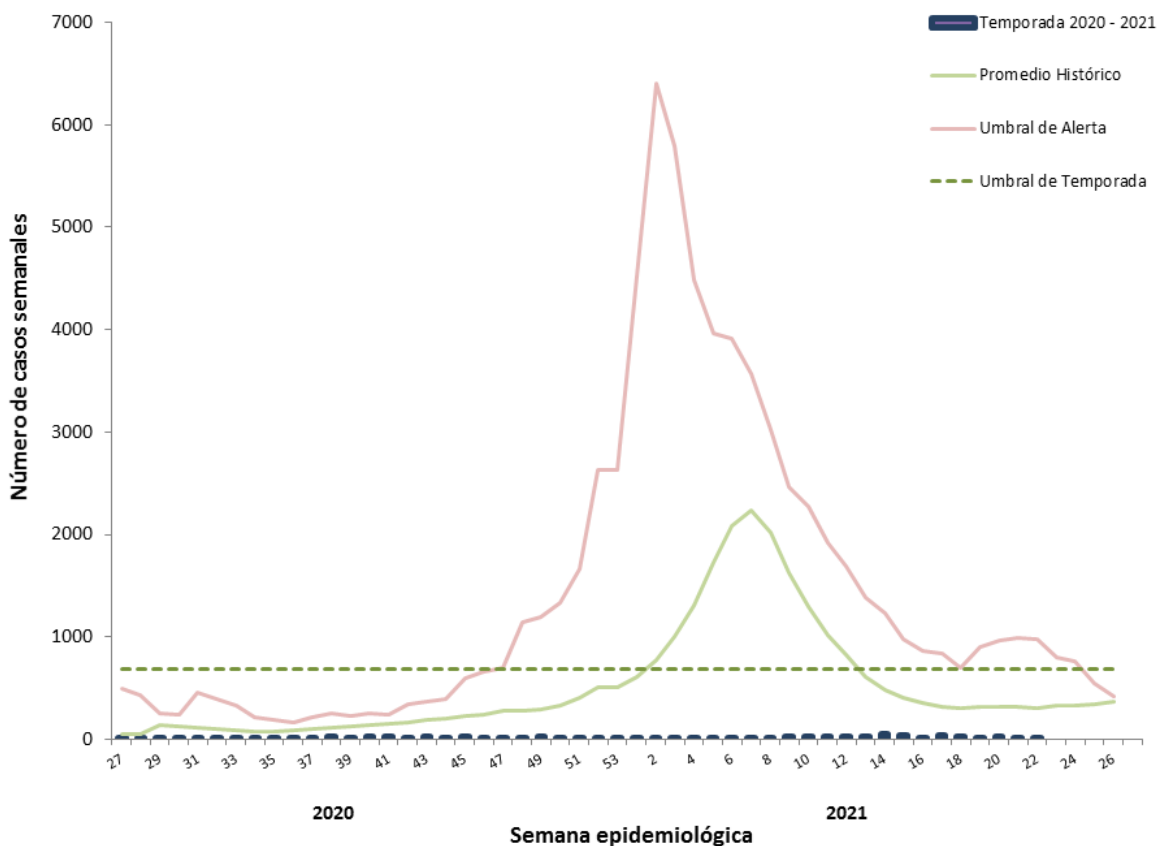
**Tabla 1. Casos totales reportados de influenza según prueba rápida para la Semana Epidemiológica 22, Temporada 2020-2021**

Influenza	Semana 22*	Temporada 2019 – 2020	Temporada 2020 – 2021**
Casos totales reportados <i>(incluye hospitalizaciones)</i>	15	20,230	735
Regiones de salud con tasas más altas	Ponce	Caguas	Fajardo
Fatalidades	0	4	0
Hospitalizaciones	0	1,029	114

\*Semana 22: 30 de mayo al 5 de junio de 2021

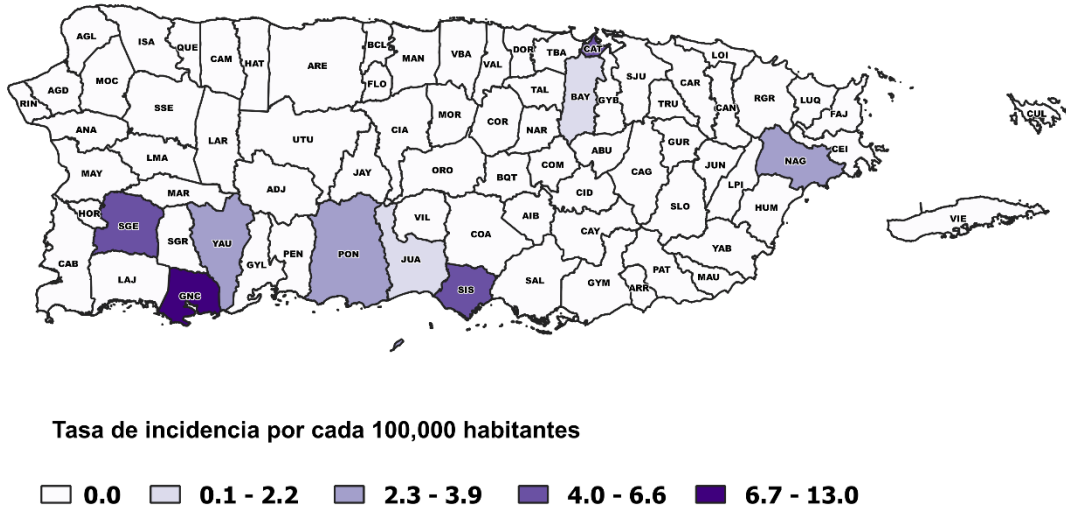
\*\*Temporada 2020 – 2021 comienza en la semana 27, 2020 (28 de junio 2020) y finaliza la semana 26, 2021 (26 de junio de 2021).

**Gráfica 1. Casos de influenza reportados por semana epidemiológica, Temporada 2020 – 2021**

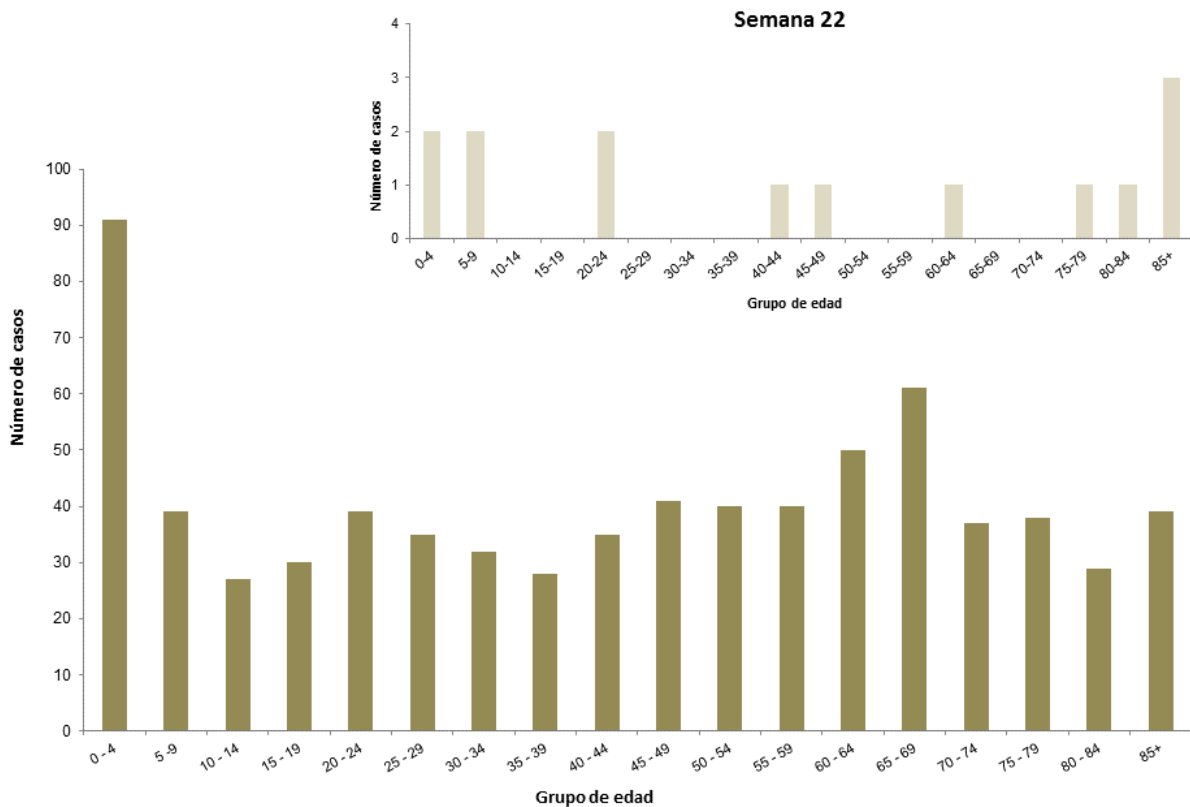




**Gráfica 2. Mapa de tasas de incidencia de influenza por municipio, semana 22**



**Gráfica 3. Número de casos positivos a influenza por grupo de edad, Temporada 2020-2021**





**Tabla 2. Perfil de casos positivos a influenza según prueba rápida, Puerto Rico**

Tipo de influenza	Número de casos		
	Semana 22	Temporada 2019 - 2020	Temporada 2020 - 2021
Influenza A	4	10,892	148
Influenza B	10	8,089	397
Influenza A & B	1	220	76
<b>Total</b>	<b>15</b>	<b>19,201</b>	<b>621</b>

**Tabla 3. Hospitalizaciones por influenza según prueba rápida, Puerto Rico**

Tipo de influenza	Número de hospitalizaciones		
	Semana 22	Temporada 2019 - 2020	Temporada 2020 - 2021
Influenza A	0	560	22
Influenza B	0	443	79
Influenza A & B	0	26	13
<b>Total</b>	<b>0</b>	<b>1,029</b>	<b>114</b>

Nota: Datos preliminares.