



## VIGILANCIA DE INFLUENZA DE PUERTO RICO Informe Semanal

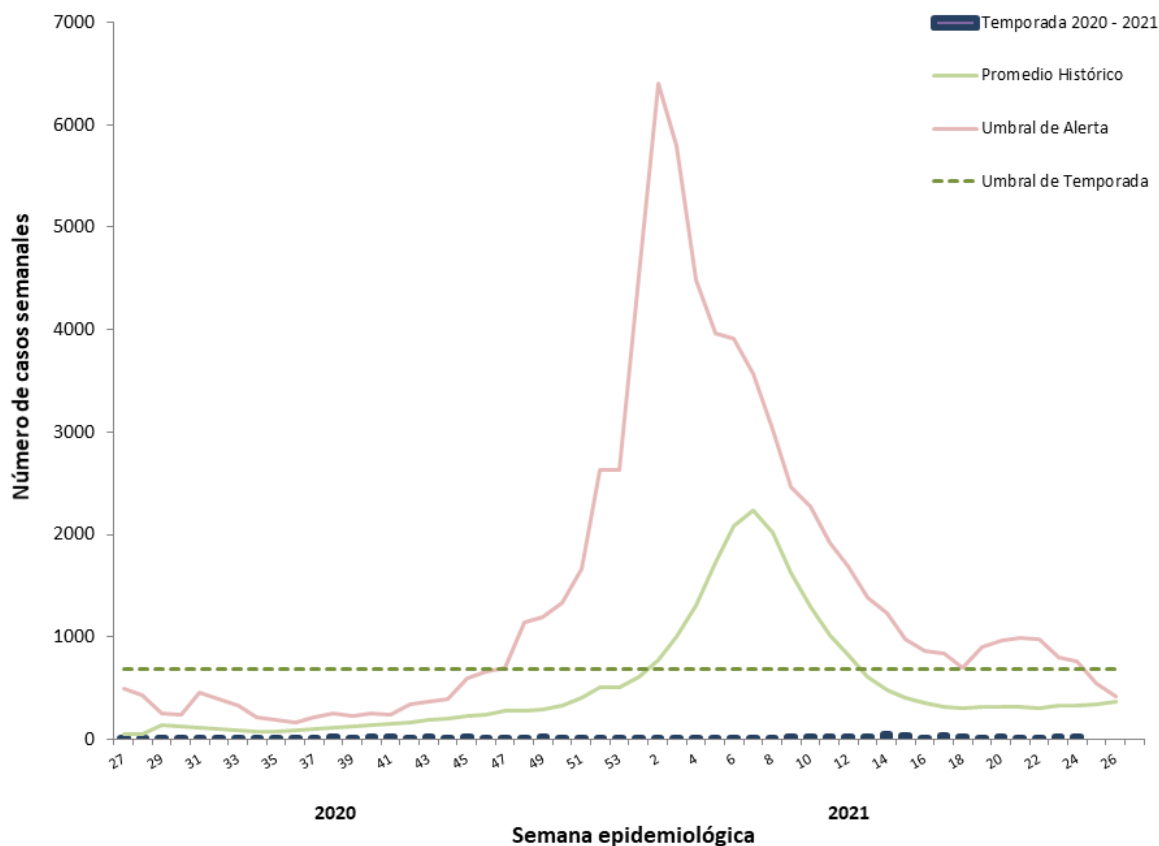
**Tabla 1. Casos totales reportados de influenza según prueba rápida para la Semana Epidemiológica 24, Temporada 2020-2021**

Influenza	Semana 24*	Temporada 2019 – 2020	Temporada 2020 – 2021**
Casos totales reportados <i>(incluye hospitalizaciones)</i>	<b>23</b>	<b>20,230</b>	<b>785</b>
Regiones de salud con tasas más altas	<b>Ponce</b>	<b>Caguas</b>	<b>Fajardo</b>
Fatalidades	<b>0</b>	<b>4</b>	<b>1</b>
Hospitalizaciones	<b>4</b>	<b>1,029</b>	<b>120</b>

\*Semana 24: 13 al 19 de junio de 2021

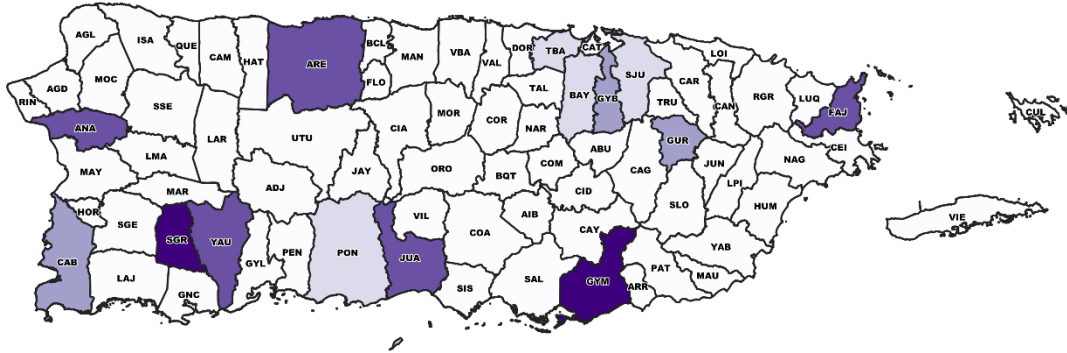
\*\*Temporada 2020 – 2021 comienza en la semana 27, 2020 (28 de junio 2020) y finaliza la semana 25, 2021 (26 de junio de 2021).

**Gráfica 1. Casos de influenza reportados por semana epidemiológica, Temporada 2020 – 2021**

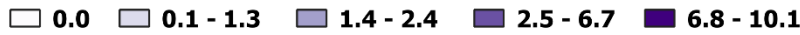




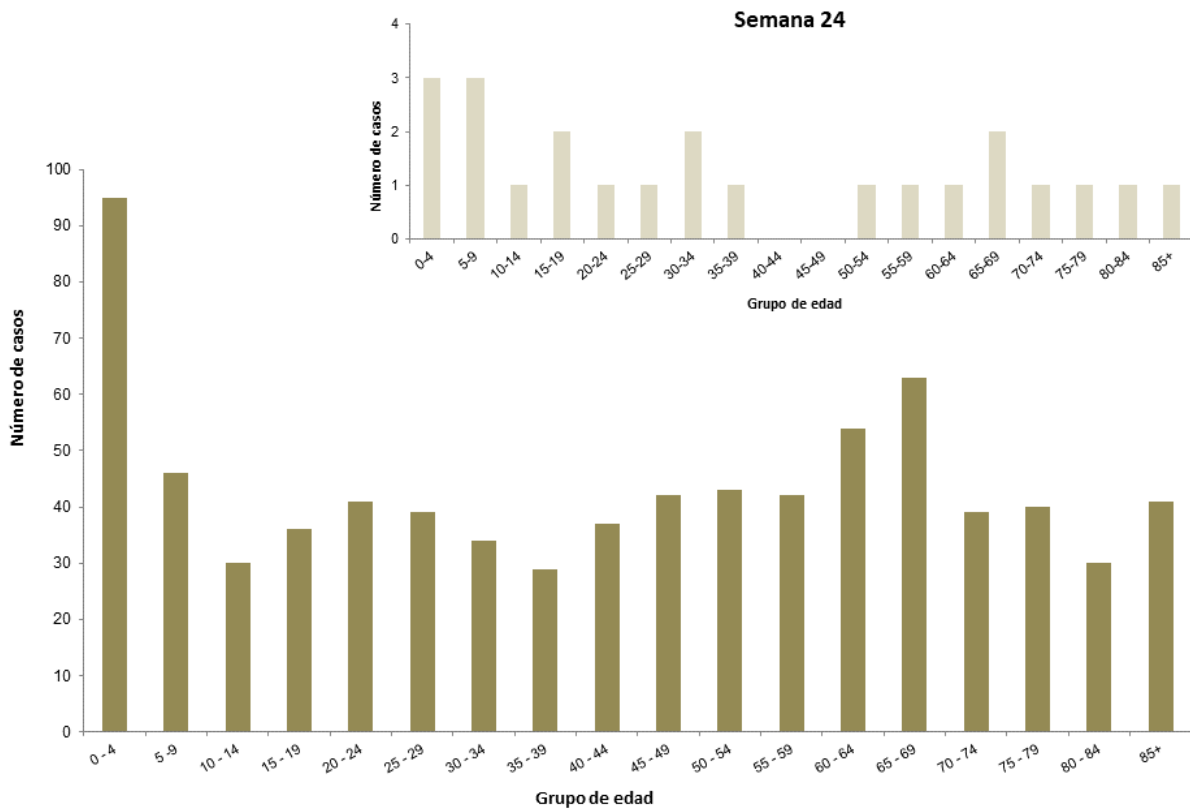
**Gráfica 2. Mapa de tasas de incidencia de influenza por municipio, semana 24**



Tasa de incidencia por cada 100,000 habitantes



**Gráfica 3. Número de casos positivos a influenza por grupo de edad, Temporada 2020-2021**





**Tabla 2. Perfil de casos positivos a influenza según prueba rápida, Puerto Rico**

Tipo de influenza	Número de casos		
	Semana 24	Temporada 2019 - 2020	Temporada 2020 - 2021
Influenza A	2	10,892	156
Influenza B	14	8,089	427
Influenza A & B	3	220	82
<b>Total</b>	<b>19</b>	<b>19,201</b>	<b>665</b>

**Tabla 3. Hospitalizaciones por influenza según prueba rápida, Puerto Rico**

Tipo de influenza	Número de hospitalizaciones		
	Semana 24	Temporada 2019 - 2020	Temporada 2020 - 2021
Influenza A	1	560	25
Influenza B	2	443	81
Influenza A & B	1	26	14
<b>Total</b>	<b>4</b>	<b>1,029</b>	<b>120</b>

Nota: Datos preliminares.