



VIGILANCIA DE INFLUENZA DE PUERTO RICO Informe Semanal

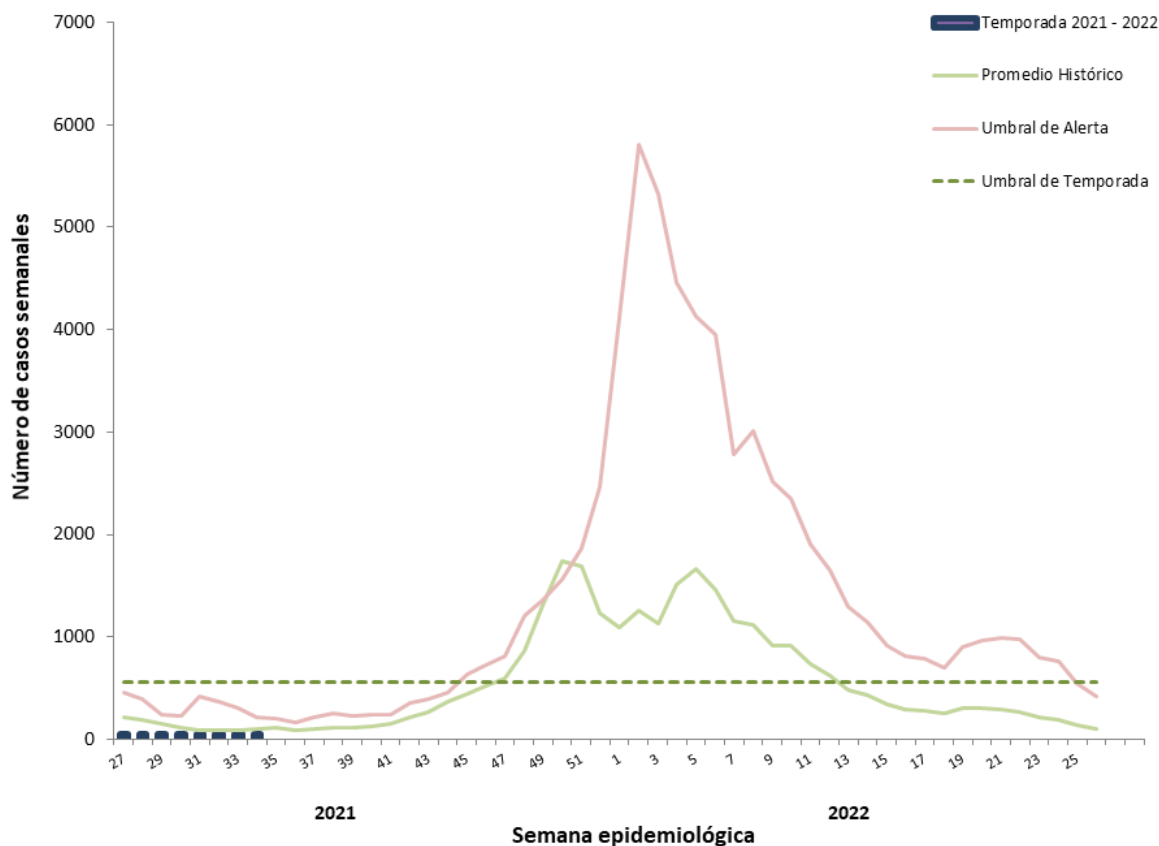
Tabla 1. Casos totales reportados de influenza según prueba rápida para la Semana Epidemiológica 34, Temporada 2021-2022

Influenza	Semana 34*	Temporada 2020 – 2021	Temporada 2021 – 2022**
Casos totales reportados (incluye hospitalizaciones)	47	873	411
Regiones de salud con tasas más altas	Fajardo	Fajardo	Fajardo
Fatalidades	0	2	0
Hospitalizaciones	5	127	51

*Semana 34: 22 al 28 de agosto de 2021

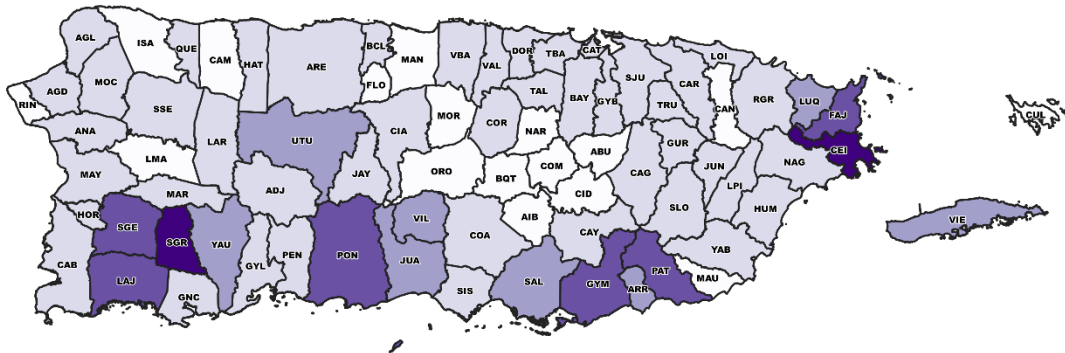
**Temporada 2021 – 2022 comienza en la semana 27, 2021 (4 de julio 2021) y finaliza la semana 26, 2022 (2 de julio de 2022).

Gráfica 1. Casos de influenza reportados por semana epidemiológica, Temporada 2021 – 2022






Gráfica 2. Mapa de tasas de incidencia acumulada de influenza por municipio, semanas 27-34, 2021



Tasa de incidencia por cada 100,000 habitantes



Gráfica 3. Número de casos positivos a influenza por grupo de edad, Temporada 2021-2022

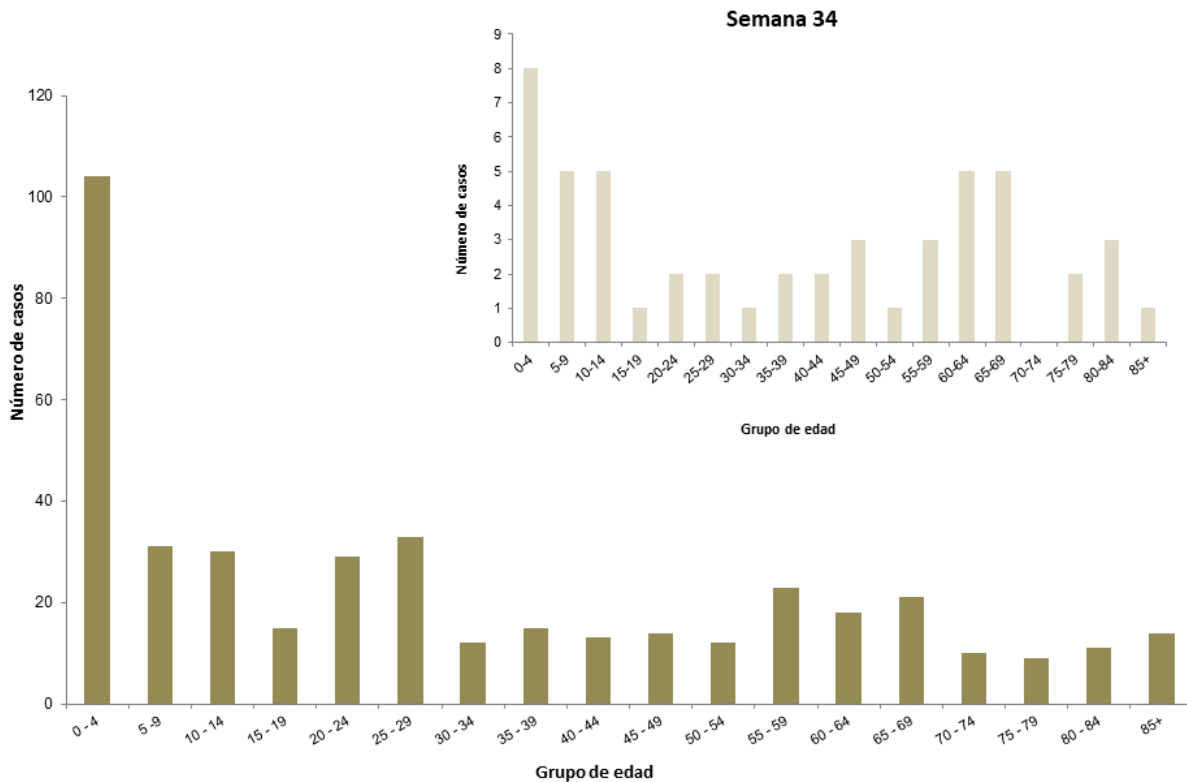




Tabla 2. Perfil de casos positivos a influenza según prueba rápida, Puerto Rico

Tipo de influenza	Número de casos		
	Semana 34	Temporada 2020 - 2021	Temporada 2021 - 2022
Influenza A	4	169	41
Influenza B	37	486	284
Influenza A & B	1	91	35
Total	42	746	360

Tabla 3. Hospitalizaciones por influenza según prueba rápida, Puerto Rico

Tipo de influenza	Número de hospitalizaciones		
	Semana 34	Temporada 2020 - 2021	Temporada 2021 - 2022
Influenza A	1	26	6
Influenza B	4	87	41
Influenza A & B	0	14	4
Total	5	127	51

Nota: Datos preliminares.