



VIGILANCIA DE INFLUENZA DE PUERTO RICO Informe Semanal

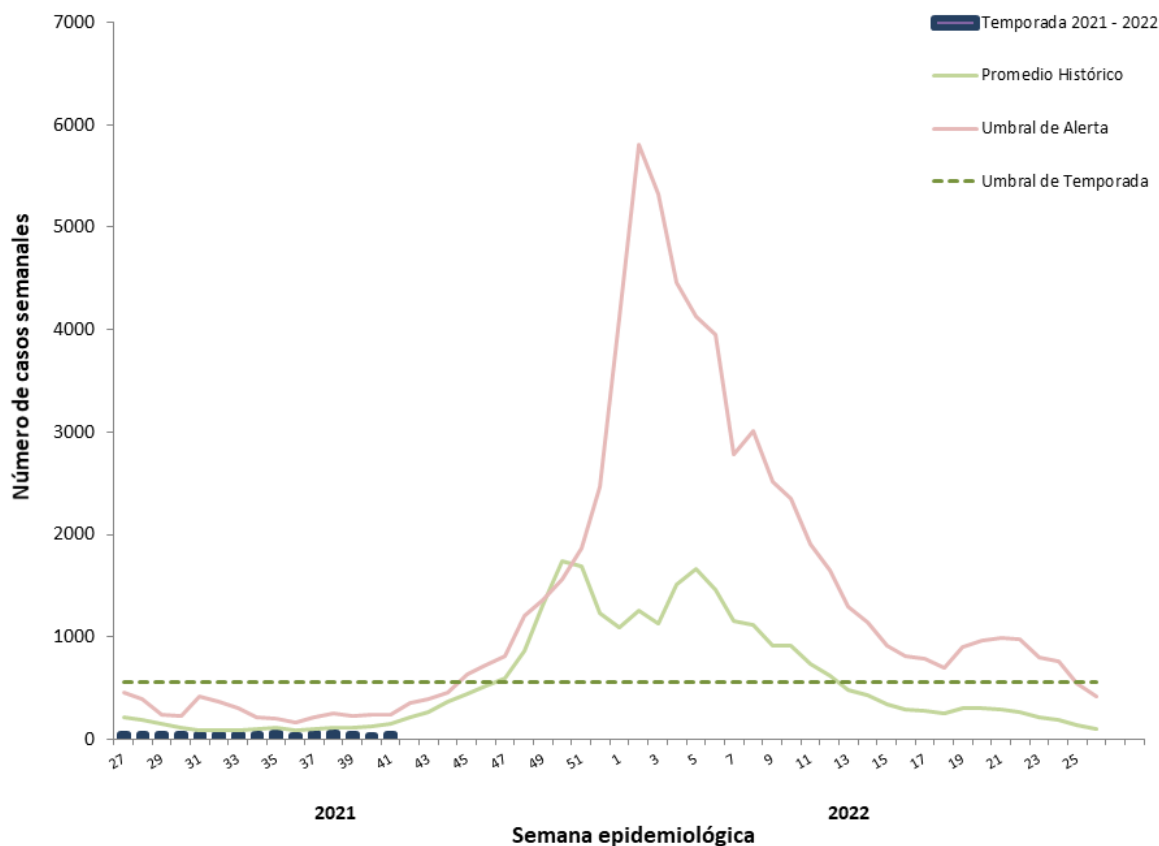
Tabla 1. Casos totales reportados de influenza según prueba rápida para la Semana Epidemiológica 41, Temporada 2021-2022

Influenza	Semana 41*	Temporada 2020 – 2021	Temporada 2021 – 2022**
Casos totales reportados (incluye hospitalizaciones)	45	873	774
Regiones de salud con tasas más altas	Caguas	Fajardo	Fajardo
Fatalidades	0	2	1
Hospitalizaciones	6	127	89

*Semana 41: 10 al 16 de octubre de 2021

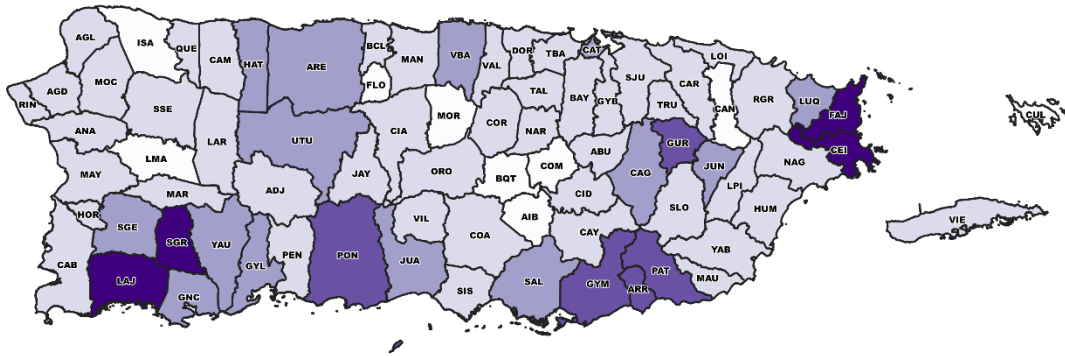
**Temporada 2021 – 2022 comienza en la semana 27, 2021 (4 de julio 2021) y finaliza la semana 26, 2022 (2 de julio de 2022).

Gráfica 1. Casos de influenza reportados por semana epidemiológica, Temporada 2021 – 2022






Gráfica 2. Mapa de tasas de incidencia acumulada de influenza por municipio, semanas 27-41, 2021



Tasa de incidencia por cada 100,000 habitantes



Gráfica 3. Número de casos positivos a influenza por grupo de edad, Temporada 2021-2022

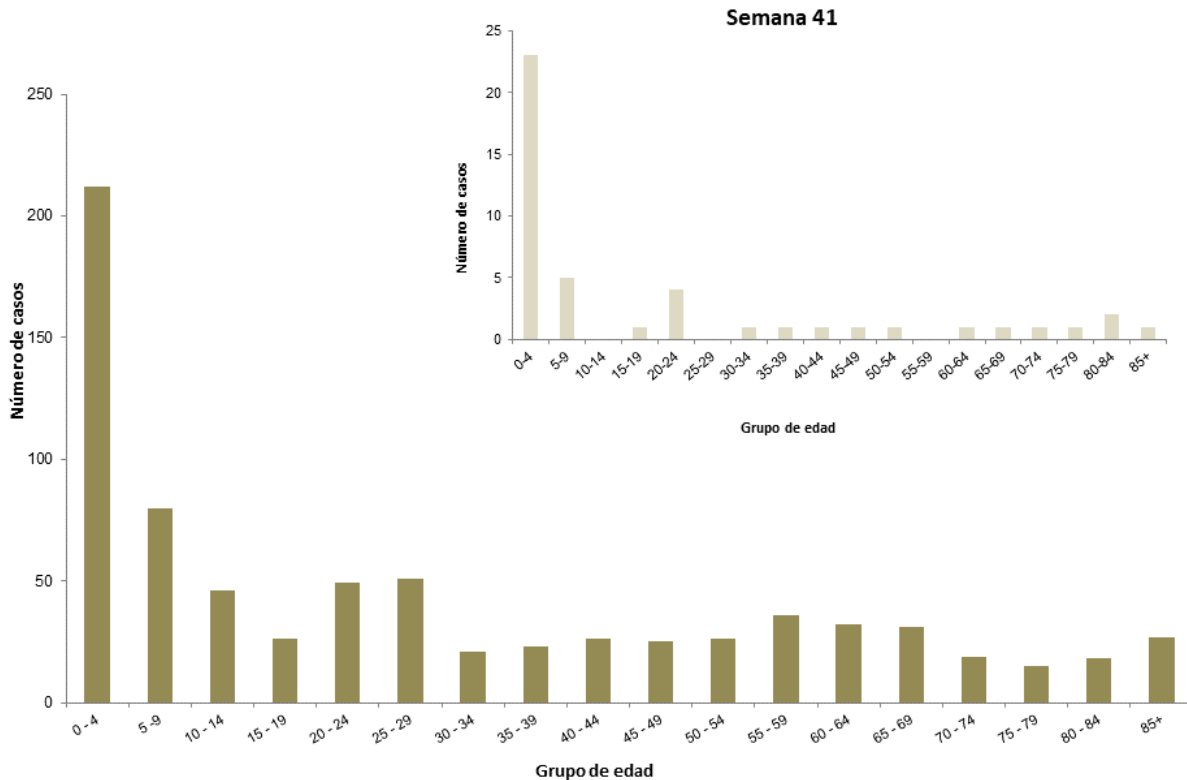




Tabla 2. Perfil de casos positivos a influenza según prueba rápida, Puerto Rico

Tipo de influenza	Número de casos		
	Semana 41	Temporada 2020 - 2021	Temporada 2021 - 2022
Influenza A	3	169	79
Influenza B	34	486	525
Influenza A & B	2	91	81
Total	39	746	685

Tabla 3. Hospitalizaciones por influenza según prueba rápida, Puerto Rico

Tipo de influenza	Número de hospitalizaciones		
	Semana 41	Temporada 2020 - 2021	Temporada 2021 - 2022
Influenza A	2	26	10
Influenza B	3	87	69
Influenza A & B	1	14	10
Total	6	127	89

Nota: Datos preliminares.