



VIGILANCIA DE INFLUENZA DE PUERTO RICO Informe Semanal

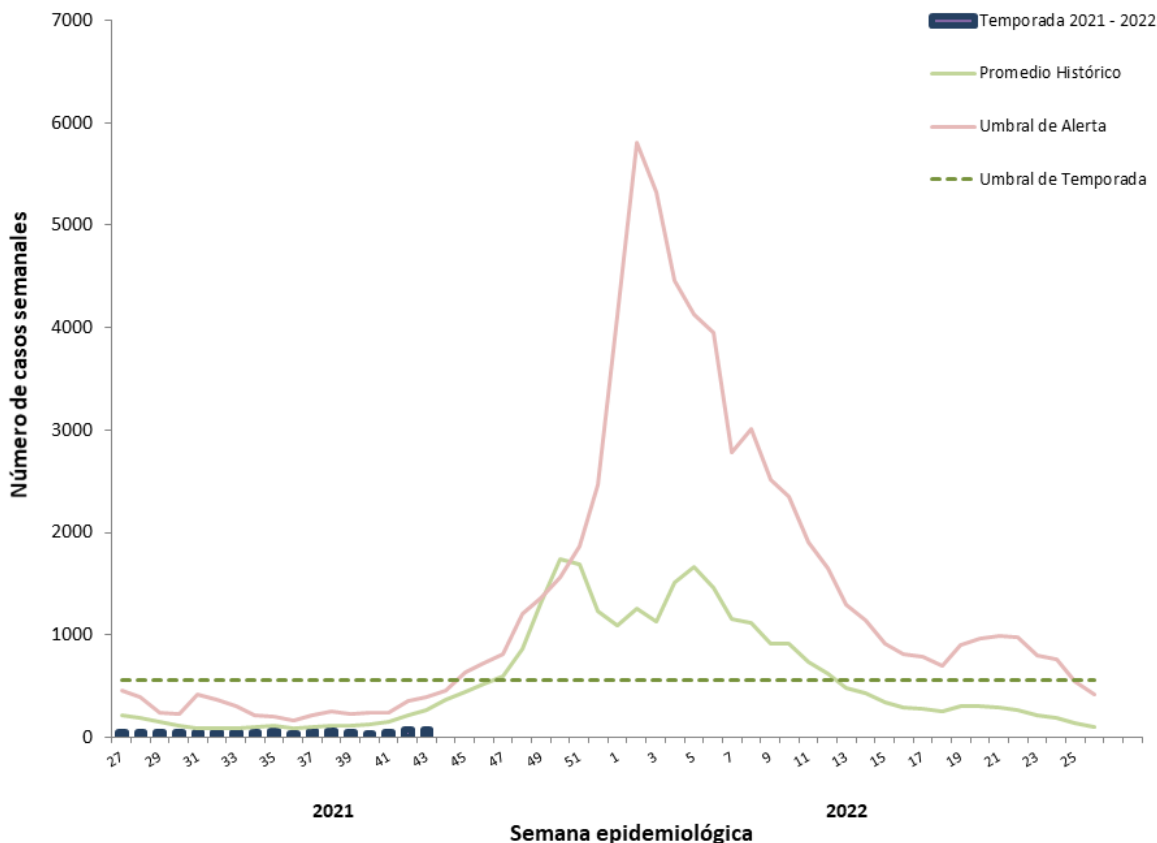
Tabla 1. Casos totales reportados de influenza según prueba rápida para la Semana Epidemiológica 43, Temporada 2021-2022

Influenza	Semana 43*	Temporada 2020 – 2021	Temporada 2021 – 2022**
Casos totales reportados <i>(incluye hospitalizaciones)</i>	74	873	918
Regiones de salud con tasas más altas	Ponce	Fajardo	Fajardo
Fatalidades	0	2	1
Hospitalizaciones	9	127	106

*Semana 43: 24 al 30 de octubre de 2021

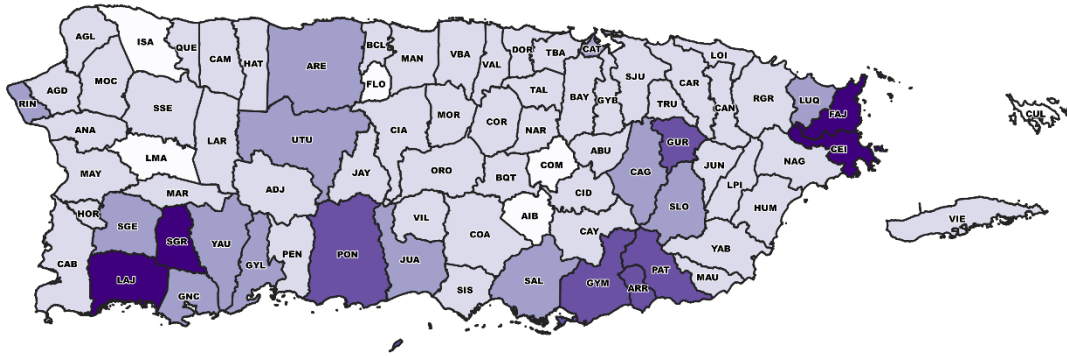
**Temporada 2021 – 2022 comienza en la semana 27, 2021 (4 de julio 2021) y finaliza la semana 26, 2022 (2 de julio de 2022).

Gráfica 1. Casos de influenza reportados por semana epidemiológica, Temporada 2021 – 2022

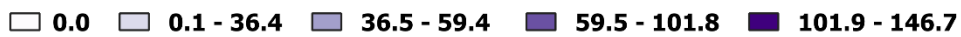




Gráfica 2. Mapa de tasas de incidencia acumulada de influenza por municipio, semanas 27-43, 2021



Tasa de incidencia por cada 100,000 habitantes



Gráfica 3. Número de casos positivos a influenza por grupo de edad, Temporada 2021-2022

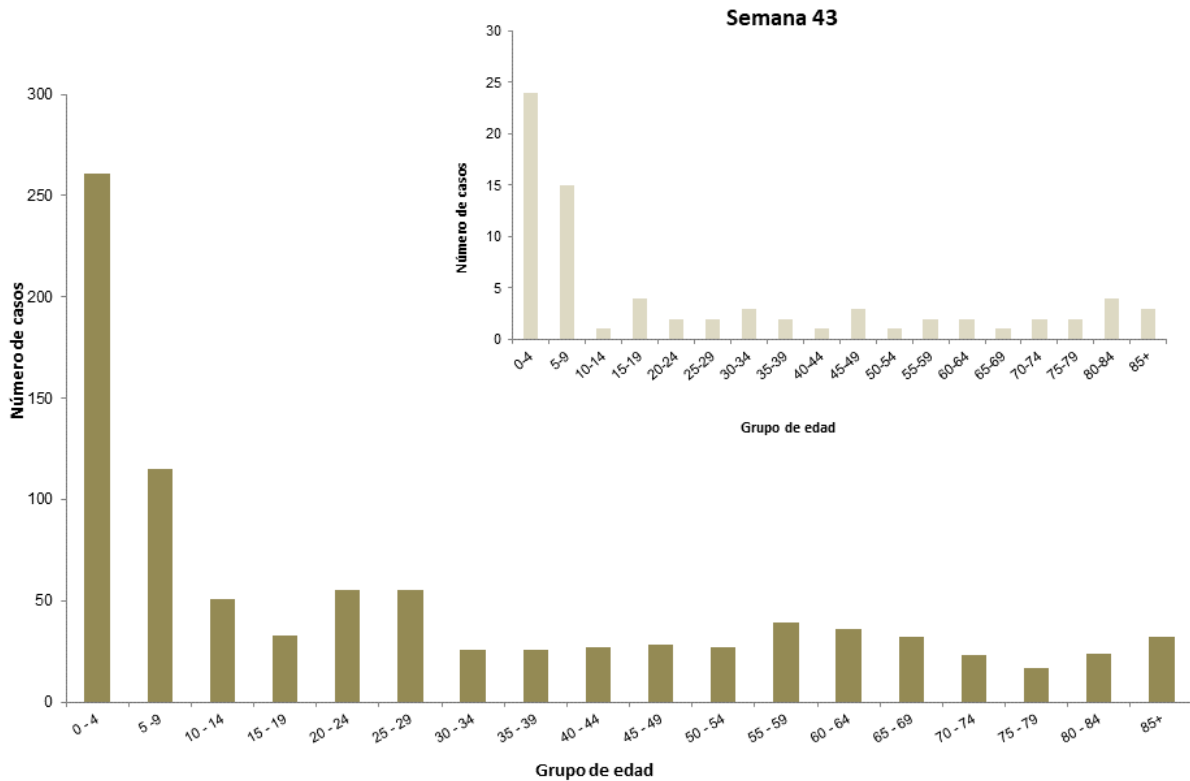




Tabla 2. Perfil de casos positivos a influenza según prueba rápida, Puerto Rico

Tipo de influenza	Número de casos		
	Semana 43	Temporada 2020 - 2021	Temporada 2021 - 2022
Influenza A	13	169	100
Influenza B	49	486	628
Influenza A & B	3	91	84
Total	65	746	812

Tabla 3. Hospitalizaciones por influenza según prueba rápida, Puerto Rico

Tipo de influenza	Número de hospitalizaciones		
	Semana 43	Temporada 2020 - 2021	Temporada 2021 - 2022
Influenza A	3	26	16
Influenza B	6	87	78
Influenza A & B	0	14	12
Total	9	127	106

Nota: Datos preliminares.