



### Resumen

#### Semana 51, 2021

Casos confirmados y probables\*\*:

DENV: 6 confirmados PCR+  
0 probables IgM+

ZIKV: 0 confirmados PCR+  
0 probables IgM+

CHIKV: 0 confirmados PCR+  
0 probables IgM+

#### Casos acumulados en 2021:

DENV: 565 confirmados PCR+  
63 probables IgM+

#### Serotipos:

233 casos DENV-1  
2 casos DENV-2,  
(1 asociado a viaje)

258 casos hospitalizados

74 casos severos†

2 casos fatales

ZIKV: 1 confirmados PCR+  
44 probables IgM+

CHIKV: 0 confirmados PCR+  
0 probables IgM+

#### Resumen casos de 2020:

DENV: 869 confirmados PCR+  
74 probables IgM+

#### Serotipos:

312 casos DENV-1  
1 caso DENV-2 (asociado a viaje)

342 casos hospitalizados

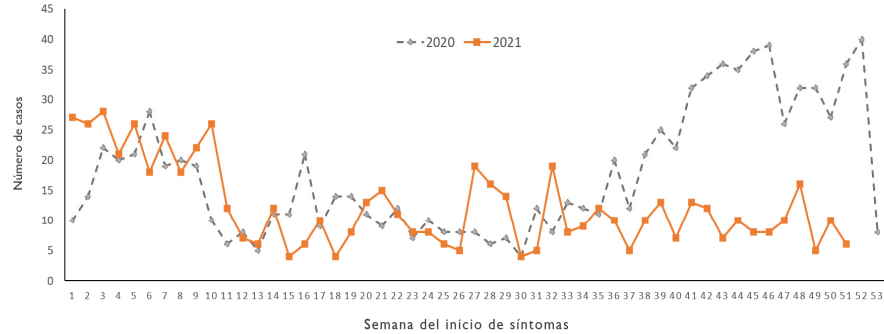
33 casos severos†

0 casos fatales

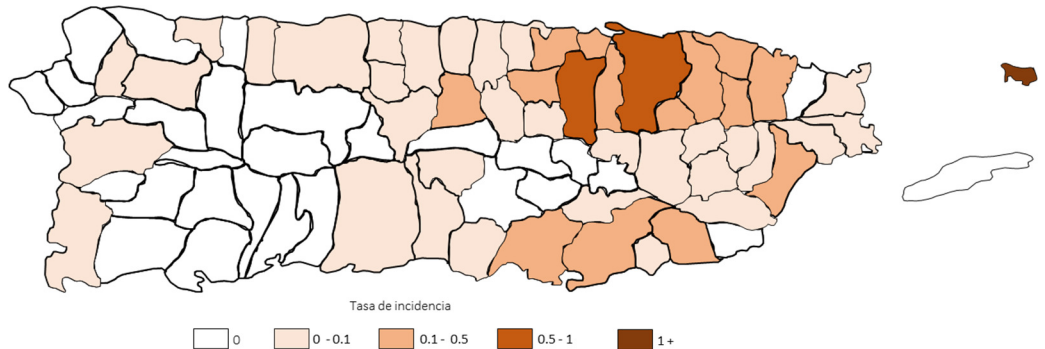
ZIKV: 0 confirmados PCR+  
101 probables IgM+

CHIKV: 1 confirmados PCR+

### Casos acumulados de Dengue por semana, 2020 – semana 51, 2021

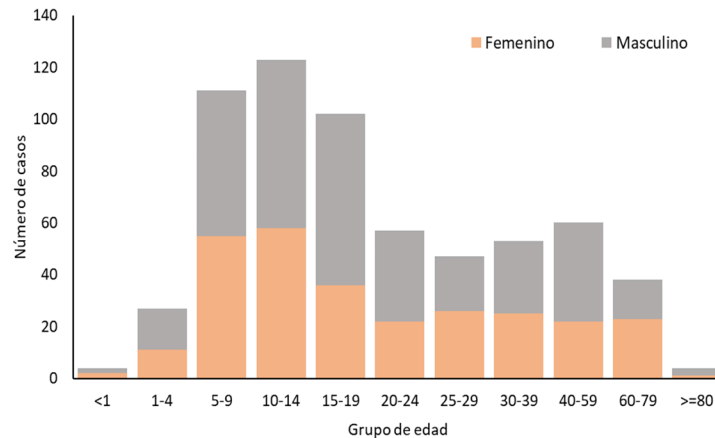


### Incidencia acumulada de casos de Dengue, semanas 1-51, 2021



Tasas por 1,000 habitantes

### Casos acumulados de Dengue por grupo de edad y género, 2021



#### Notas:

\*Enfermedades Arbovirales incluidas en la vigilancia; Dengue (DENV), Zika (ZIKV) y Chikungunya (CHIKV). \*\*Casos confirmados son casos con prueba molecular (PCR) positiva. Casos probables son casos con prueba serológica (IgM) positiva. †Caso severo (o grave) de dengue según la definición de la Organización Mundial de Salud (OMS), 2009. Este informe incluye casos identificados por dos facilidades en Ponce y San Juan participando en un sistema de vigilancia aumentada (SEDSS). Datos presentados en el informe son preliminares.

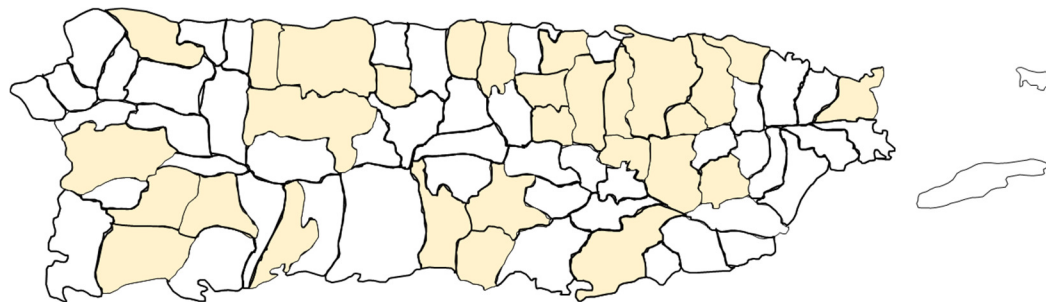
## Distribución de casos acumulados de Dengue por municipio de residencia, semanas 1-51, 2021

Región de Salud / Municipio	Frecuencia	Porcentaje (%)
<b>Región Aguadilla</b>		
Moca	1	0.16
San Sebastián	1	0.16
<b>Región Arecibo</b>		
Arecibo	4	0.64
Barceloneta	1	0.16
Ciales	1	0.16
Florida	1	0.16
Hatillo	1	0.16
Manatí	5	0.80
Morovis	6	0.96
Quebradillas	1	0.16
Vega Baja	2	0.32
<b>Región Bayamón</b>		
Bayamón	86	13.69
Cataño	7	1.11
Corozal	3	0.48
Dorado	4	0.64
Naranjito	4	0.64
Toa Alta	17	2.71
Toa Baja	17	2.71
Vega Alta	4	0.64
<b>Región Caguas</b>		
Aguas Buenas	2	0.32
Caguas	17	2.71
Cayey	1	0.16
Gurabo	4	0.64
Humacao	10	1.59
Juncos	1	0.16
Las Piedras	2	0.32
Naguabo	2	0.32
San Lorenzo	1	0.16
Yabucoa	1	0.16
<b>Región Fajardo</b>		
Ceiba	1	0.16
Culebra	2	0.32
Fajardo	2	0.32
Rio Grande	9	1.43
<b>Región Mayagüez</b>		
Cabo Rojo	1	0.16
Mayagüez	3	0.48
<b>Región Ponce</b>		
Arroyo	1	0.16
Guayama	9	1.43
Juana Díaz	5	0.80
Patillas	6	0.96
Ponce	7	1.11
Salinas	5	0.80
Santa Isabel	2	0.32
Villalba	1	0.16
<b>Región San Juan</b>		
Canovanas	15	2.39
Carolina	38	6.05
Guaynabo	39	6.21
Loíza	5	0.80
San Juan	249	39.65
Trujillo Alto	18	2.87
desconocido	3	0.48

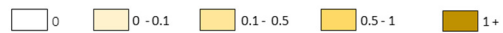
## Características de casos acumulados de Dengue, semanas 1-51, 2021

Característica	Frecuencia	Por ciento (%)
<b>Género</b>		
Femenino	282	44.90
Masculino	346	55.10
<b>Grupo de edad (años)</b>		
< 1	4	0.64
1 a 4	27	4.30
5 a 9	111	17.68
10 a 14	123	19.59
15 a 19	102	16.24
20 a 24	57	9.08
25 a 29	47	7.48
30 a 39	53	8.44
40 a 59	60	9.55
60 a 79	38	6.05
≥ 80	4	0.64
desconocido	2	0.32
<b>Hospitalizados</b>	<b>258</b>	<b>41.08</b>
<b>Severos</b>	<b>74</b>	<b>11.78</b>
<b>Fatales</b>	<b>2</b>	<b>0.32</b>

## Incidencia acumulada de casos de Zika, semanas 1-51, 2021



Tasa de incidencia



Tasas por 1,000 habitantes

## Distribución de casos acumulados de Zika por municipio de residencia, semanas 1-51, 2021

Región de Salud / Municipio	Frecuencia	Porcentaje (%)
<b>Región Aguadilla</b>		
Isabela	1	2.22
<b>Región Arecibo</b>		
Arecibo	1	2.22
Florida	1	2.22
Hatillo	1	2.22
Utua	1	2.22
Vega Baja	2	4.44
<b>Región Bayamón</b>		
Bayamón	3	6.67
Naranjito	1	2.22
Toa Alta	1	2.22
Toa Baja	2	4.44
Vega Alta	1	2.22
<b>Región Caguas</b>		
Aguas Buenas	1	2.22
Caguas	2	4.44
San Lorenzo	1	2.22
<b>Región Fajardo</b>		
Fajardo	1	2.22
<b>Región Mayagüez</b>		
Lajas	1	2.22
Mayagüez	1	2.22
Sábana Grande	1	2.22
San Germán	1	2.22
<b>Región Ponce</b>		
Coamo	1	2.22
Guayama	1	2.22
Guayanilla	1	2.22
Juana Díaz	1	2.22
Santa Isabel	1	2.22
<b>Región San Juan</b>		
Carolina	1	2.22
Guaynabo	3	6.67
Loíza	1	2.22
San Juan	10	22.22
Trujillo Alto	1	2.22

## Características de casos acumulados de Zika, semanas 1-51, 2021

Característica	Frecuencia	Porcentaje (%)
<b>Género</b>		
Femenino	24	53.33
Masculino	21	46.67
<b>Grupo de edad (años)</b>		
< 1	1	2.22
1 a 4	1	2.22
5 a 9	2	4.44
10 a 14	2	4.44
15 a 19	12	26.67
20 a 24	3	6.67
25 a 29	2	4.44
30 a 39	4	8.89
40 a 59	6	13.33
60 a 79	5	11.11
≥ 80	6	13.33
desconocido	1	2.22
<b>Hospitalizados</b>	12	26.67
<b>Fatales</b>	0	0.00