



## VIGILANCIA DE INFLUENZA DE PUERTO RICO Informe Semanal

**Tabla 1. Casos totales reportados de influenza según prueba rápida para la Semana Epidemiológica 6, Temporada 2021-2022**

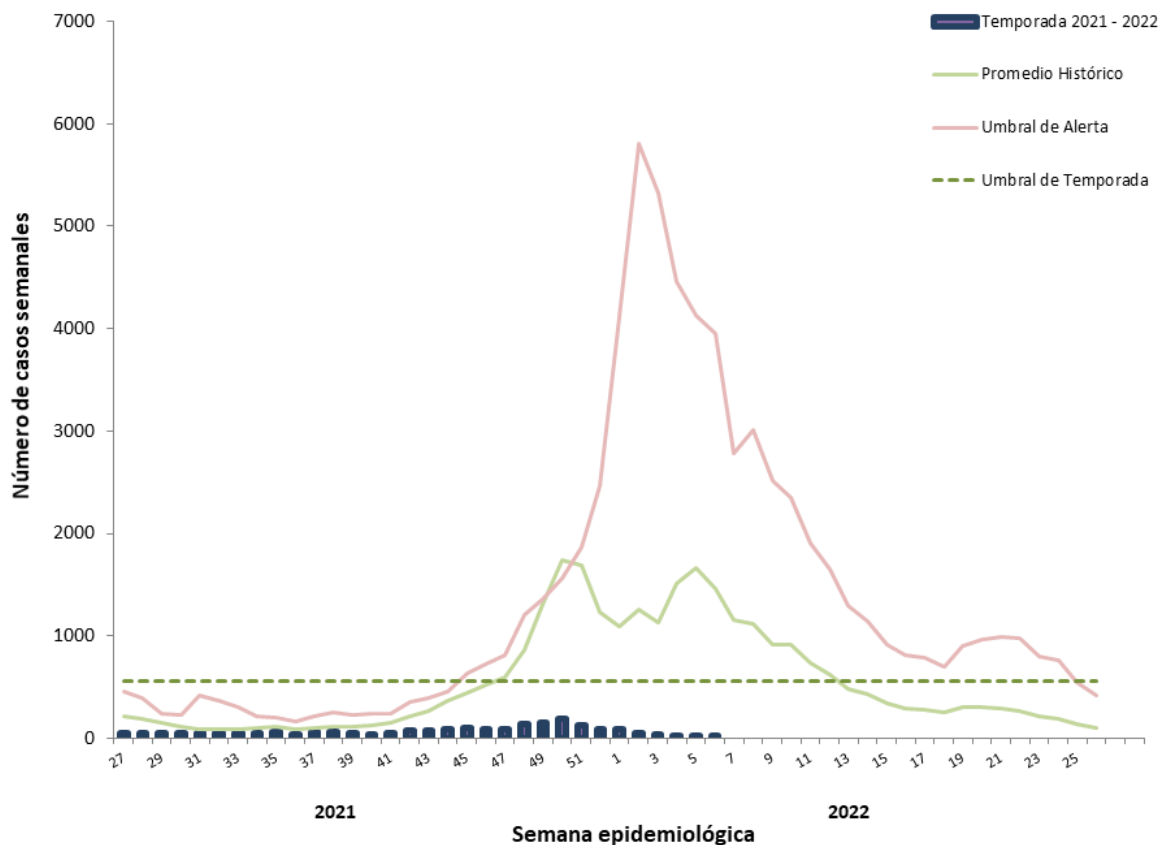
Influenza	Semana 6*	Temporada 2020 – 2021	Temporada 2021 – 2022**
Casos totales reportados (incluye hospitalizaciones)	<b>30</b>	<b>845</b>	<b>2,225</b>
Regiones de salud con tasas más altas	<b>Fajardo</b>	<b>Fajardo</b>	<b>Ponce</b>
Vacunados***	<b>4</b>	<b>29</b>	<b>187</b>
Fatalidades	<b>0</b>	<b>2</b>	<b>2</b>
Hospitalizaciones	<b>9</b>	<b>127</b>	<b>252</b>

\*Semana 6: 6 al 12 de febrero de 2022

\*\*Temporada 2021 – 2022 comienza en la semana 27, 2021 (4 de julio 2021) y finaliza la semana 26, 2022 (2 de julio de 2022).

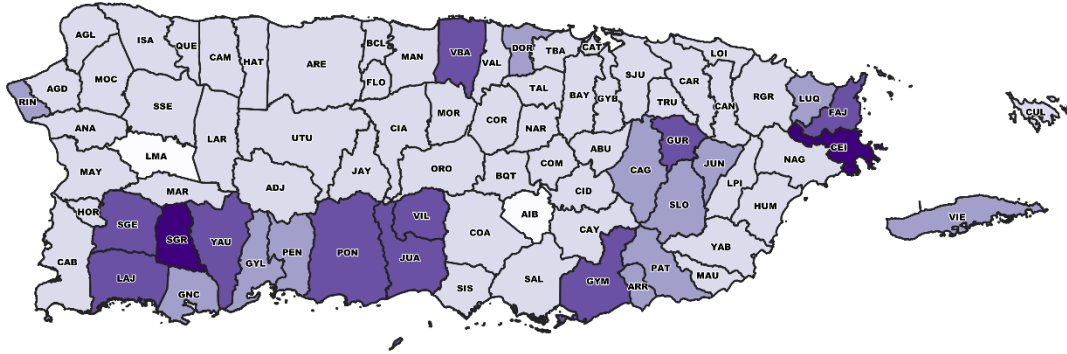
\*\*\*Información verificada en la plataforma "Puerto Rico Electronic Immunization System (PREIS)".

**Gráfica 1. Casos de influenza reportados por semana epidemiológica, Temporada 2021 – 2022**






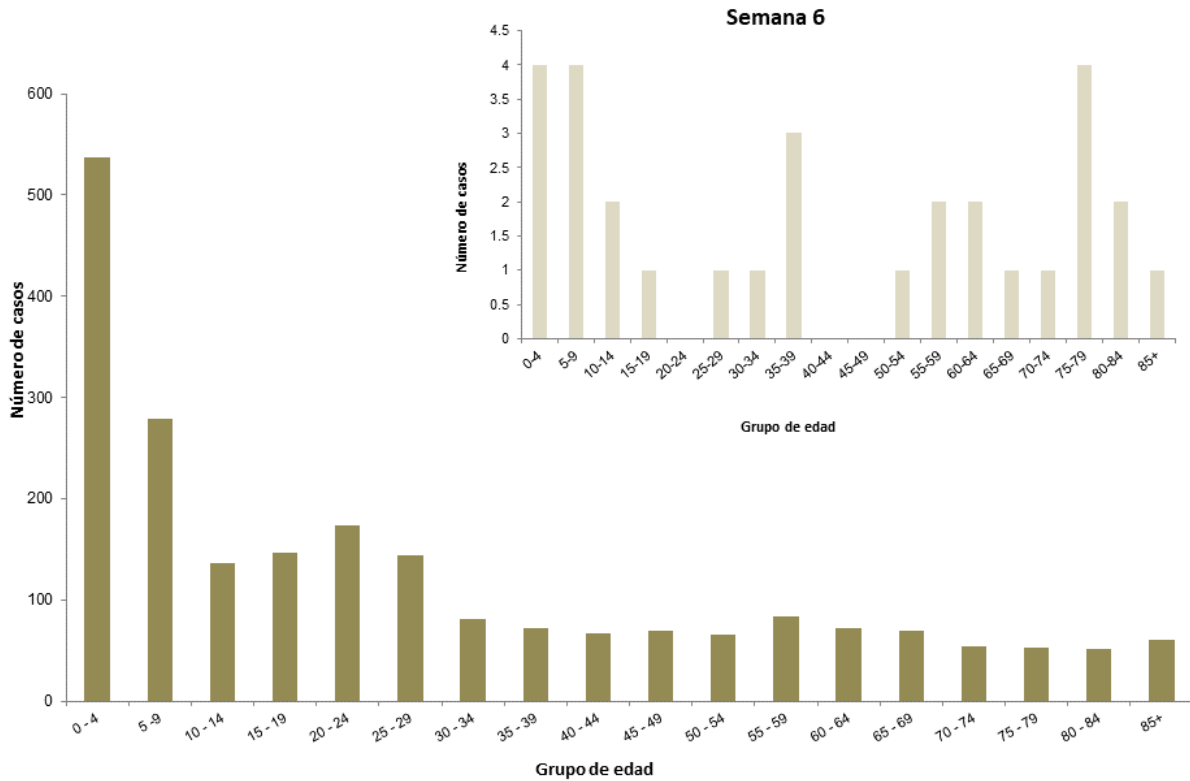
**Gráfica 2. Mapa de tasas de incidencia acumulada de influenza por municipio, semanas 27, 2021-6, 2022.**



Tasa de incidencia por cada 100,000 habitantes



**Gráfica 3. Número de casos positivos a influenza por grupo de edad, Temporada 2021-2022**





**Tabla 2. Perfil de casos positivos a influenza según prueba rápida, Puerto Rico**

Tipo de influenza	Número de casos		
	Semana 6	Temporada 2020 - 2021	Temporada 2021 - 2022
Influenza A	8	167	574
Influenza B	11	465	1,251
Influenza A & B	2	86	148
<b>Total</b>	<b>21</b>	<b>718</b>	<b>1,973</b>

**Tabla 3. Hospitalizaciones por influenza según prueba rápida, Puerto Rico**

Tipo de influenza	Número de hospitalizaciones		
	Semana 6	Temporada 2020 - 2021	Temporada 2021 - 2022
Influenza A	0	26	42
Influenza B	9	87	187
Influenza A & B	0	14	23
<b>Total</b>	<b>9</b>	<b>127</b>	<b>252</b>

Nota: Datos preliminares.