



VIGILANCIA DE INFLUENZA DE PUERTO RICO Informe Semanal

Tabla 1. Casos totales reportados de influenza según prueba rápida para la Semana Epidemiológica 7, Temporada 2021-2022

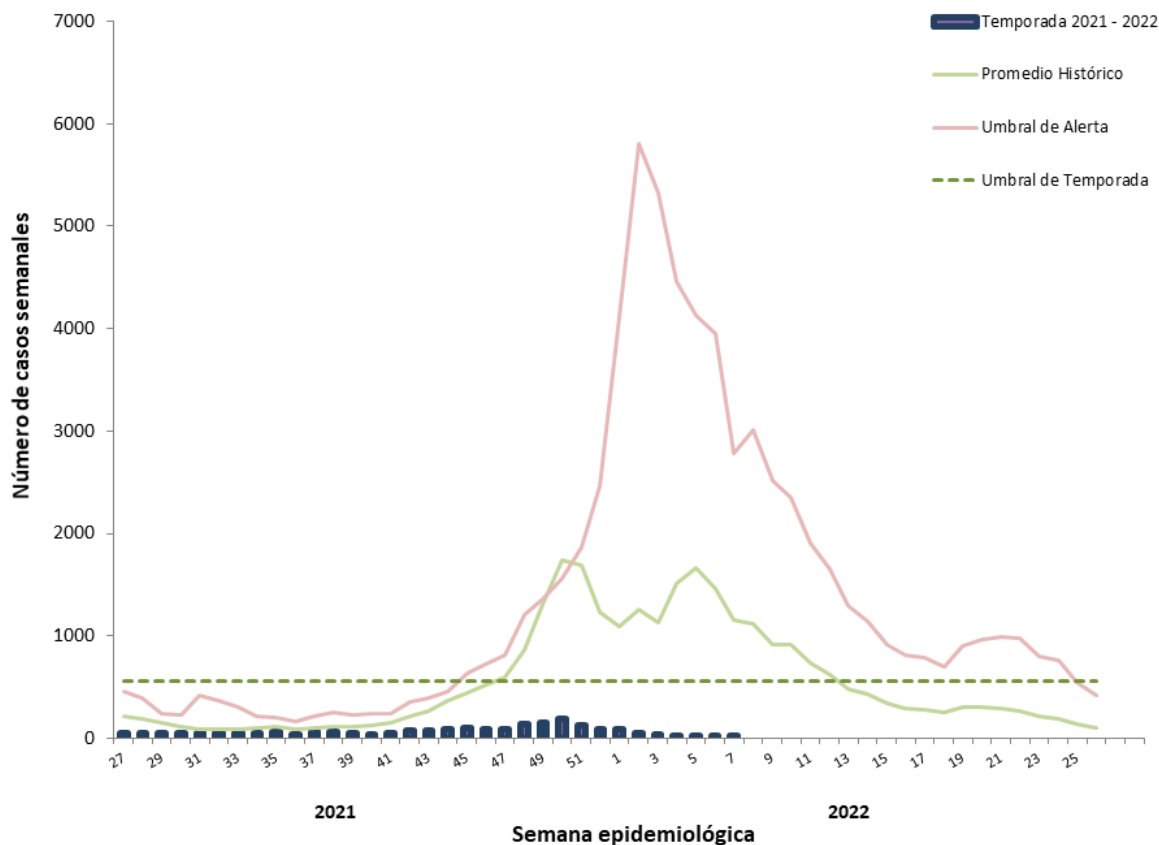
Influenza	Semana 7*	Temporada 2020 – 2021	Temporada 2021 – 2022**
Casos totales reportados <i>(incluye hospitalizaciones)</i>	26	845	2,251
Regiones de salud con tasas más altas	Mayagüez/Aguadilla	Fajardo	Ponce
Vacunados***	3	29	190
Fatalidades	0	2	2
Hospitalizaciones	5	127	257

*Semana 7: 13 al 19 de febrero de 2022

**Temporada 2021 – 2022 comienza en la semana 27, 2021 (4 de julio 2021) y finaliza la semana 26, 2022 (2 de julio de 2022).

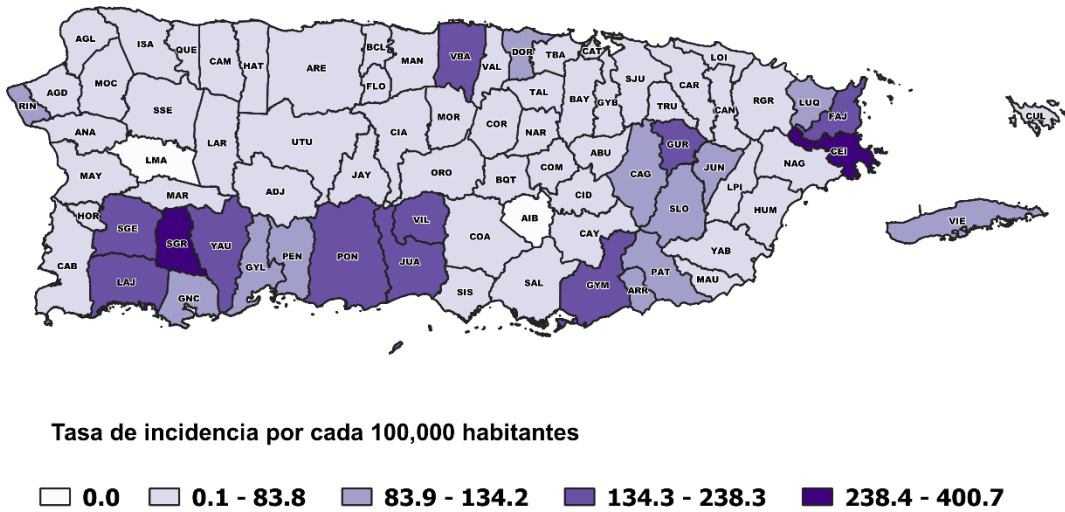
***Información verificada en la plataforma "Puerto Rico Electronic Immunization System (PREIS)".

Gráfica 1. Casos de influenza reportados por semana epidemiológica, Temporada 2021 – 2022





Gráfica 2. Mapa de tasas de incidencia acumulada de influenza por municipio, semanas 27, 2021-7, 2022.



Gráfica 3. Número de casos positivos a influenza por grupo de edad, Temporada 2021-2022

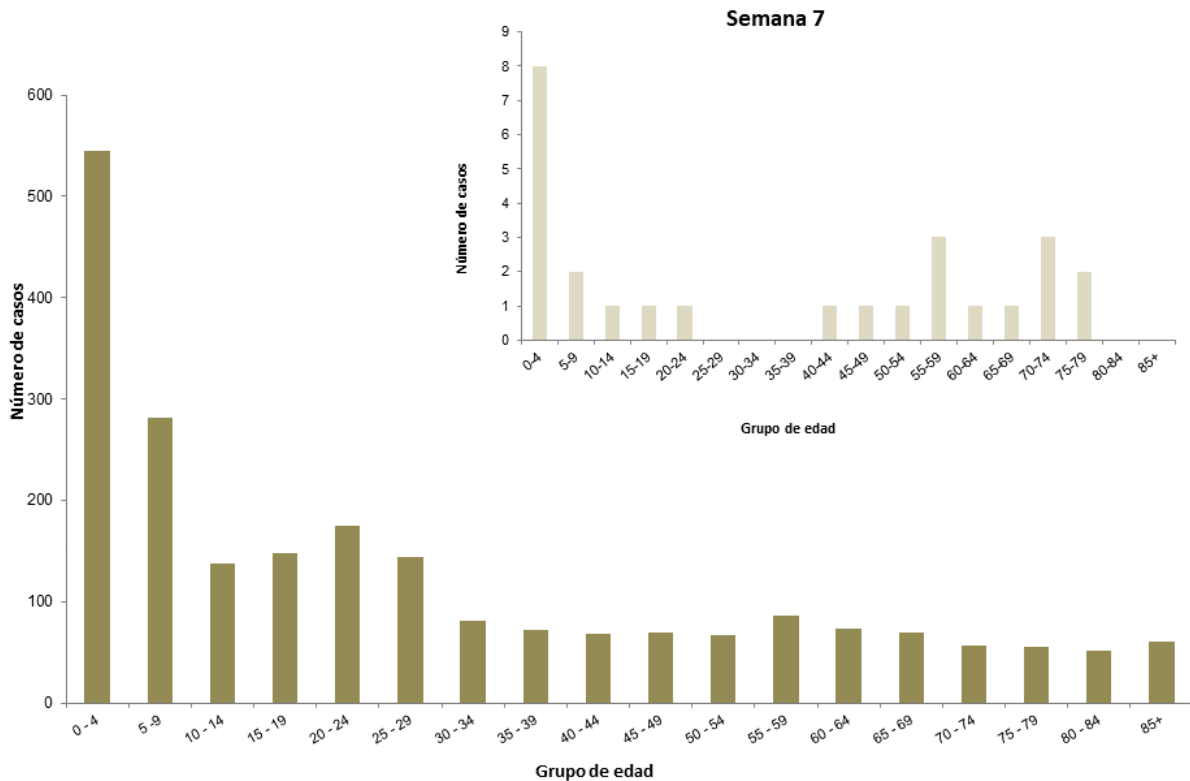




Tabla 2. Perfil de casos positivos a influenza según prueba rápida, Puerto Rico

Tipo de influenza	Número de casos		
	Semana 7	Temporada 2020 - 2021	Temporada 2021 - 2022
Influenza A	3	167	577
Influenza B	17	465	1,268
Influenza A & B	1	86	149
Total	21	718	1,994

Tabla 3. Hospitalizaciones por influenza según prueba rápida, Puerto Rico

Tipo de influenza	Número de hospitalizaciones		
	Semana 7	Temporada 2020 - 2021	Temporada 2021 - 2022
Influenza A	0	26	42
Influenza B	5	87	192
Influenza A & B	0	14	23
Total	5	127	257

Nota: Datos preliminares.