



VIGILANCIA DE INFLUENZA DE PUERTO RICO Informe Semanal

Tabla 1. Casos totales reportados de influenza según prueba rápida para la Semana Epidemiológica 16, Temporada 2021-2022

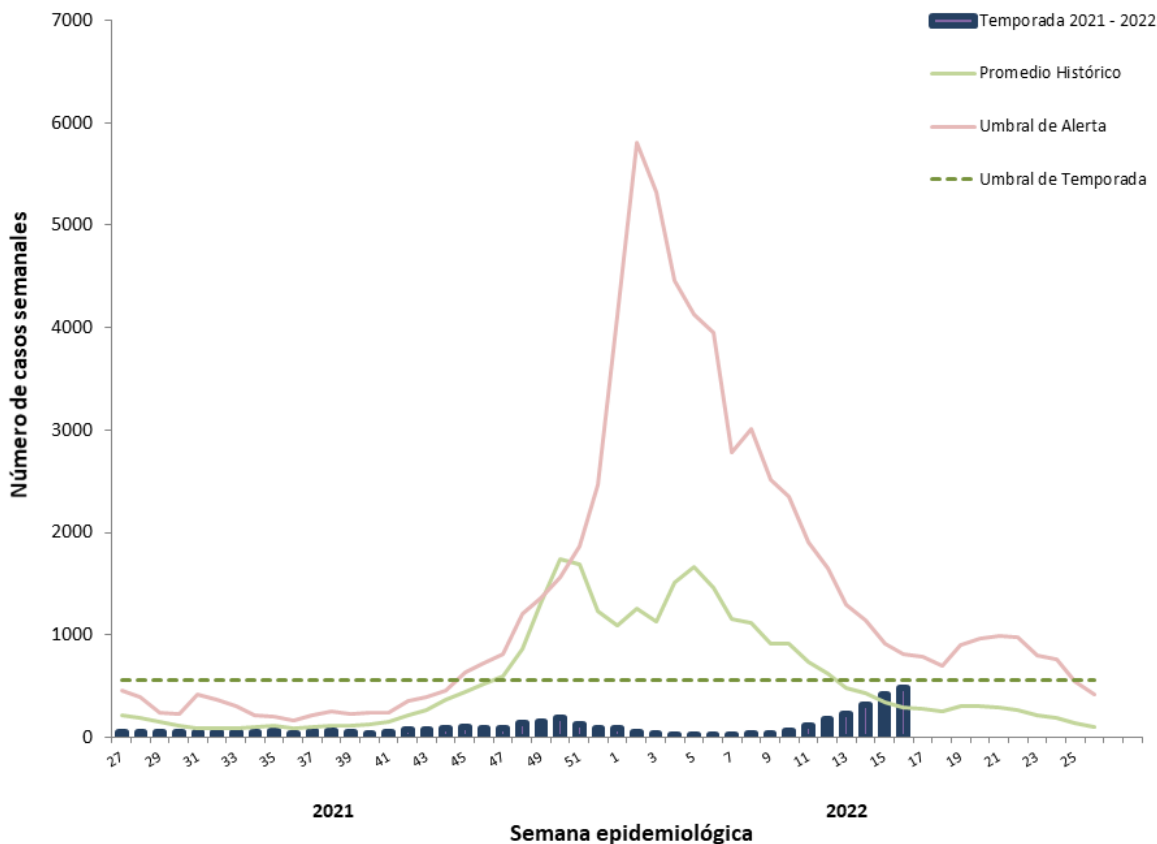
Influenza	Semana 16*	Temporada 2020 – 2021	Temporada 2021 – 2022**
Casos totales reportados <i>(incluye hospitalizaciones)</i>	486	845	4,136
Regiones de salud con tasas más altas	Caguas	Fajardo	Ponce
Vacunados***	26	29	342
Fatalidades	0	2	4
Hospitalizaciones	24	127	373

*Semana 16: 17 al 23 de abril de 2022

**Temporada 2021 – 2022 comienza en la semana 27, 2021 (4 de julio 2021) y finaliza la semana 26, 2022 (2 de julio de 2022).

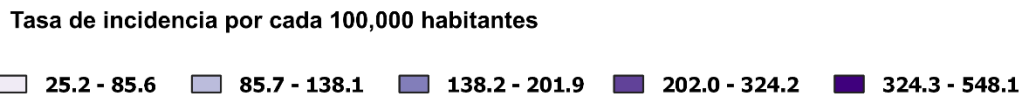
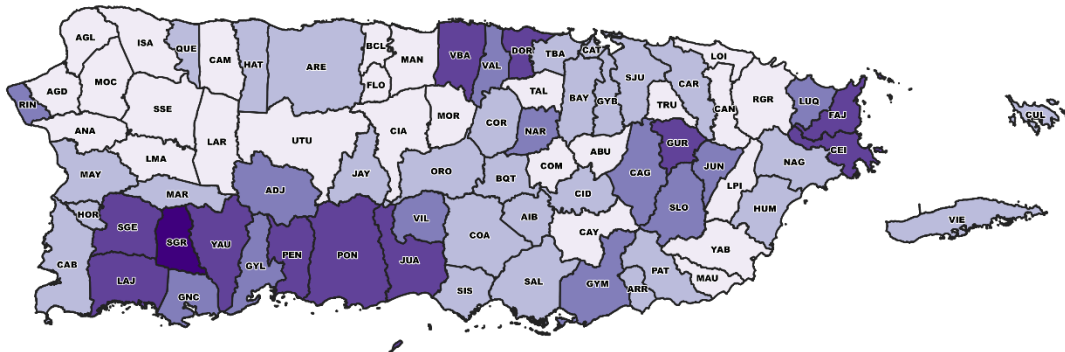
***Información verificada en la plataforma "Puerto Rico Electronic Immunization System (PREIS)".

Gráfica 1. Casos de influenza reportados por semana epidemiológica, Temporada 2021 – 2022





Gráfica 2. Mapa de tasas de incidencia acumulada de influenza por municipio, semanas 27, 2021-16, 2022.



Gráfica 3. Número de casos positivos a influenza por grupo de edad, Temporada 2021-2022

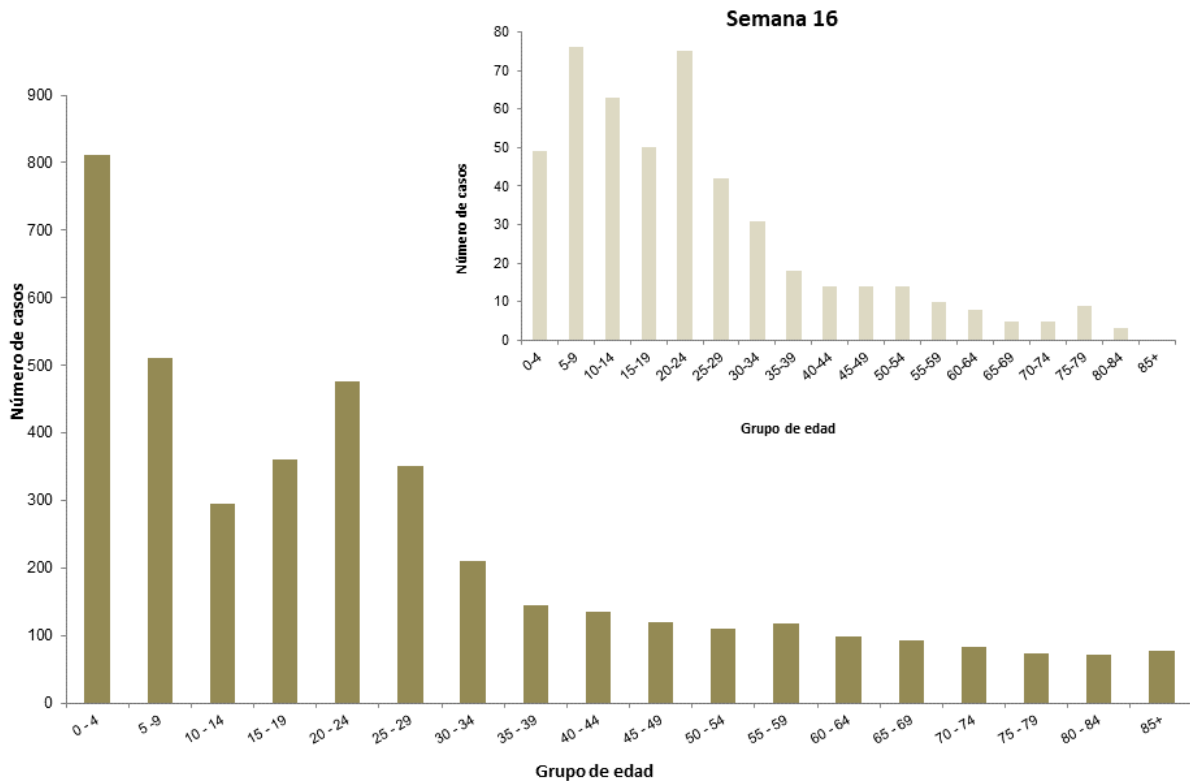




Tabla 2. Perfil de casos positivos a influenza según prueba rápida, Puerto Rico

Tipo de influenza	Número de casos		
	Semana 16	Temporada 2020 - 2021	Temporada 2021 - 2022
Influenza A	431	167	2,049
Influenza B	27	465	1,520
Influenza A & B	4	86	194
Total	462	718	3,763

Tabla 3. Hospitalizaciones por influenza según prueba rápida, Puerto Rico

Tipo de influenza	Número de hospitalizaciones		
	Semana 16	Temporada 2020 - 2021	Temporada 2021 - 2022
Influenza A	19	26	117
Influenza B	5	87	227
Influenza A & B	0	14	29
Total	24	127	373

Nota: Datos preliminares.