



VIGILANCIA DE INFLUENZA DE PUERTO RICO Informe Semanal

Tabla 1. Casos totales reportados de influenza según prueba rápida para la Semana Epidemiológica 17, Temporada 2021-2022

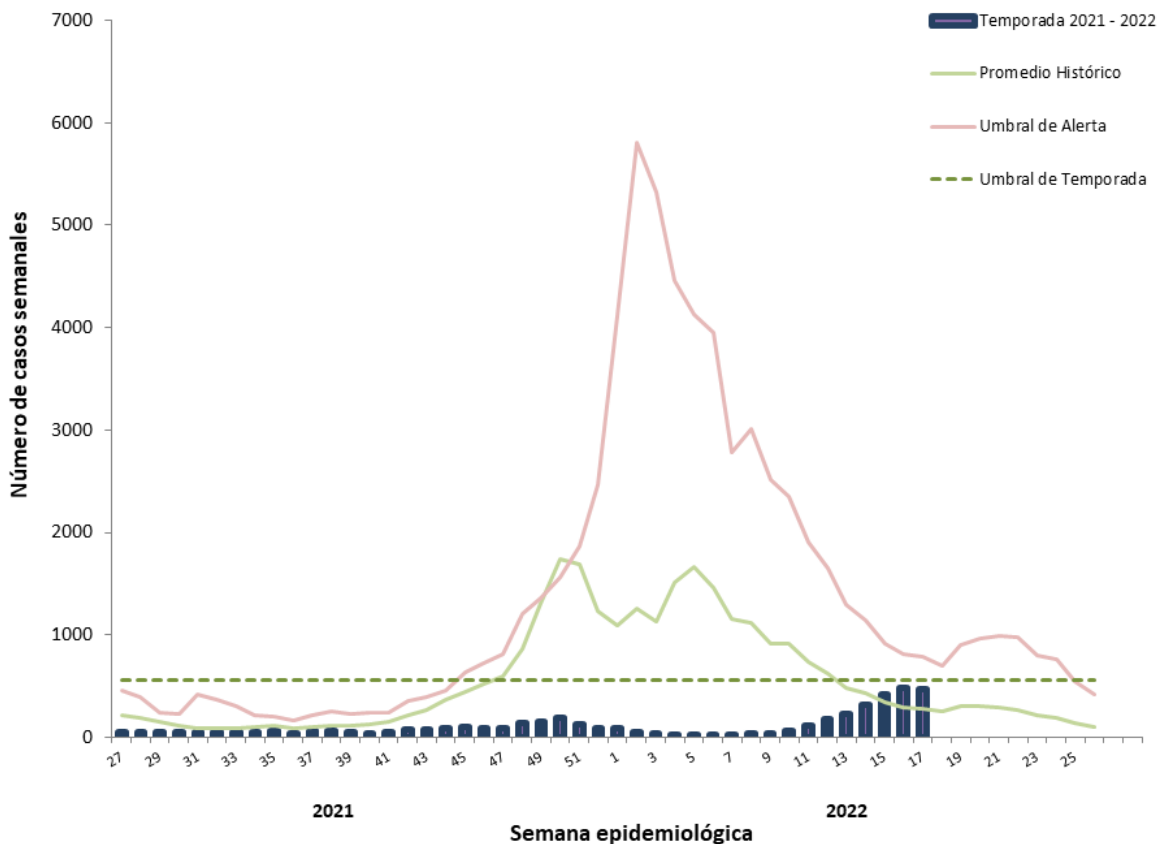
Influenza	Semana 17*	Temporada 2020 – 2021	Temporada 2021 – 2022**
Casos totales reportados <i>(incluye hospitalizaciones)</i>	472	845	4,608
Regiones de salud con tasas más altas	Ponce	Fajardo	Ponce
Vacunados***	46	29	388
Fatalidades	0	2	4
Hospitalizaciones	17	127	390

*Semana 17: 24 al 30 de abril de 2022

**Temporada 2021 – 2022 comienza en la semana 27, 2021 (4 de julio 2021) y finaliza la semana 26, 2022 (2 de julio de 2022).

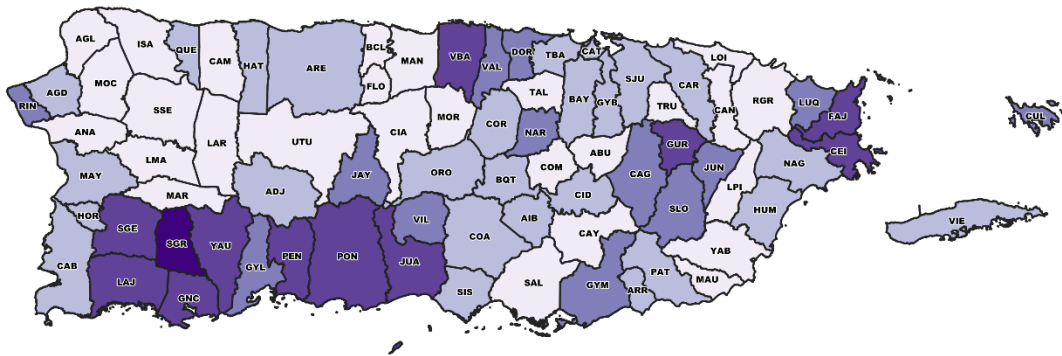
***Información verificada en la plataforma "Puerto Rico Electronic Immunization System (PREIS)".

Gráfica 1. Casos de influenza reportados por semana epidemiológica, Temporada 2021 – 2022

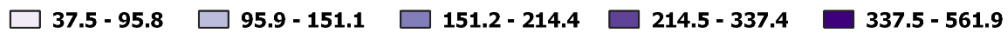




Gráfica 2. Mapa de tasas de incidencia acumulada de influenza por municipio, semanas 27, 2021-17, 2022.



Tasa de incidencia por cada 100,000 habitantes



Gráfica 3. Número de casos positivos a influenza por grupo de edad, Temporada 2021-2022

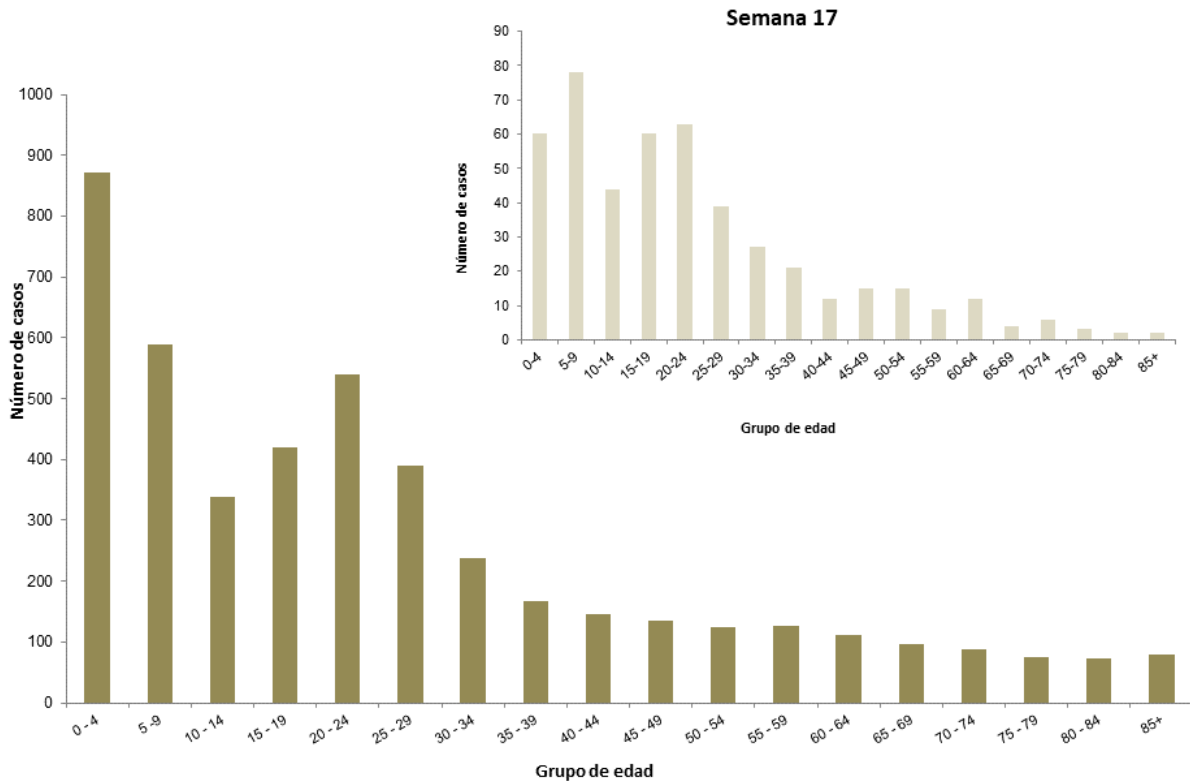




Tabla 2. Perfil de casos positivos a influenza según prueba rápida, Puerto Rico

Tipo de influenza	Número de casos		
	Semana 17	Temporada 2020 - 2021	Temporada 2021 - 2022
Influenza A	415	167	2,464
Influenza B	38	465	1,558
Influenza A & B	2	86	196
Total	455	718	4,218

Tabla 3. Hospitalizaciones por influenza según prueba rápida, Puerto Rico

Tipo de influenza	Número de hospitalizaciones		
	Semana 17	Temporada 2020 - 2021	Temporada 2021 - 2022
Influenza A	15	26	132
Influenza B	2	87	229
Influenza A & B	0	14	29
Total	17	127	390

Nota: Datos preliminares.