



VIGILANCIA DE INFLUENZA DE PUERTO RICO Informe Semanal

Tabla 1. Casos totales reportados de influenza según prueba rápida para la Semana Epidemiológica 24, Temporada 2021-2022

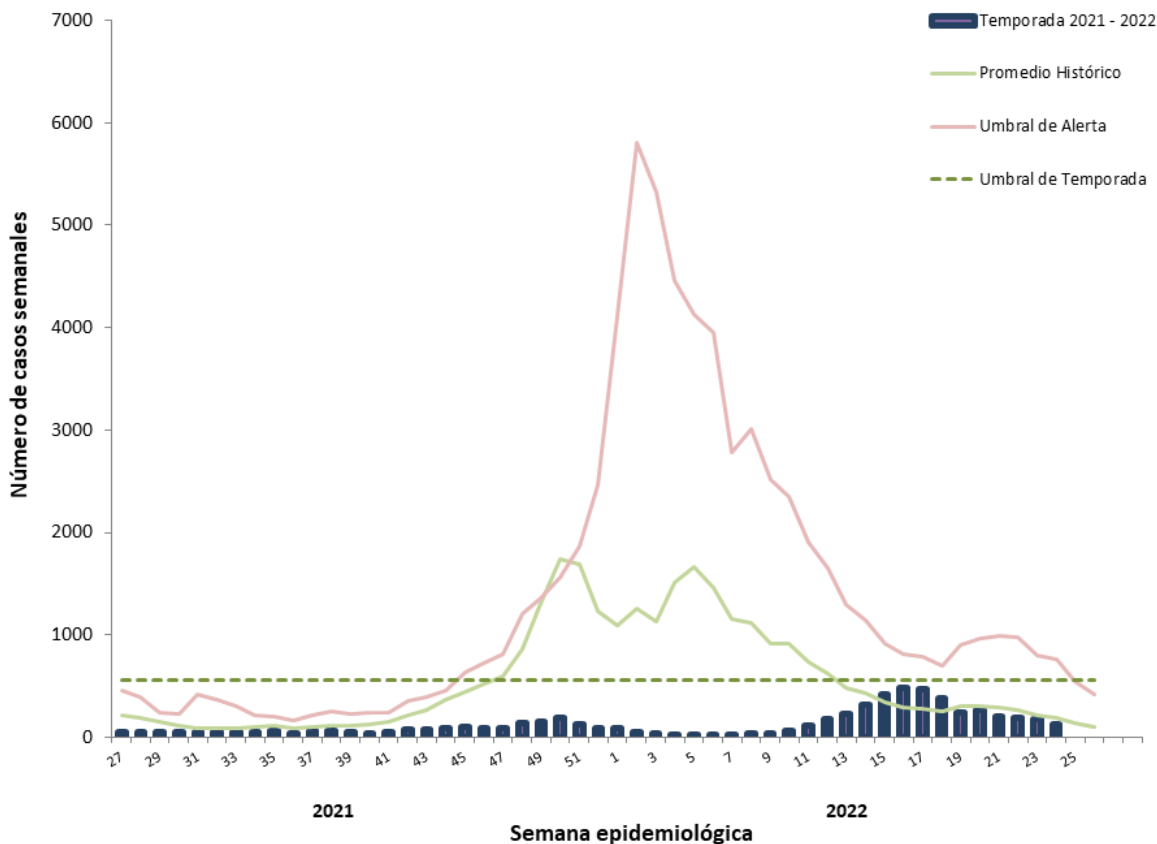
Influenza	Semana 24*	Temporada 2020 – 2021	Temporada 2021 – 2022**
Casos totales reportados <i>(incluye hospitalizaciones)</i>	131	845	6,205
Regiones de salud con tasas más altas	Ponce	Fajardo	Ponce
Vacunados***	16	29	551
Fatalidades	0	2	4
Hospitalizaciones	14	127	467

*Semana 24: 12 al 18 de junio de 2022

**Temporada 2021 – 2022 comienza en la semana 27, 2021 (4 de julio 2021) y finaliza la semana 26, 2022 (2 de julio de 2022).

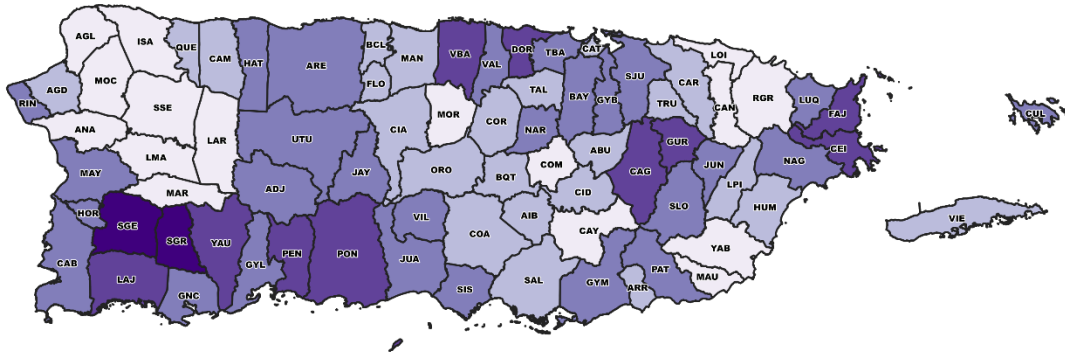
***Información verificada en la plataforma "Puerto Rico Electronic Immunization System (PREIS)".

Gráfica 1. Casos de influenza reportados por semana epidemiológica, Temporada 2021 – 2022

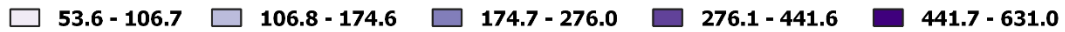




Gráfica 2. Mapa de tasas de incidencia acumulada de influenza por municipio, semanas 27, 2021-24, 2022



Tasa de incidencia por cada 100,000 habitantes



Gráfica 3. Número de casos positivos a influenza por grupo de edad, Temporada 2021-2022

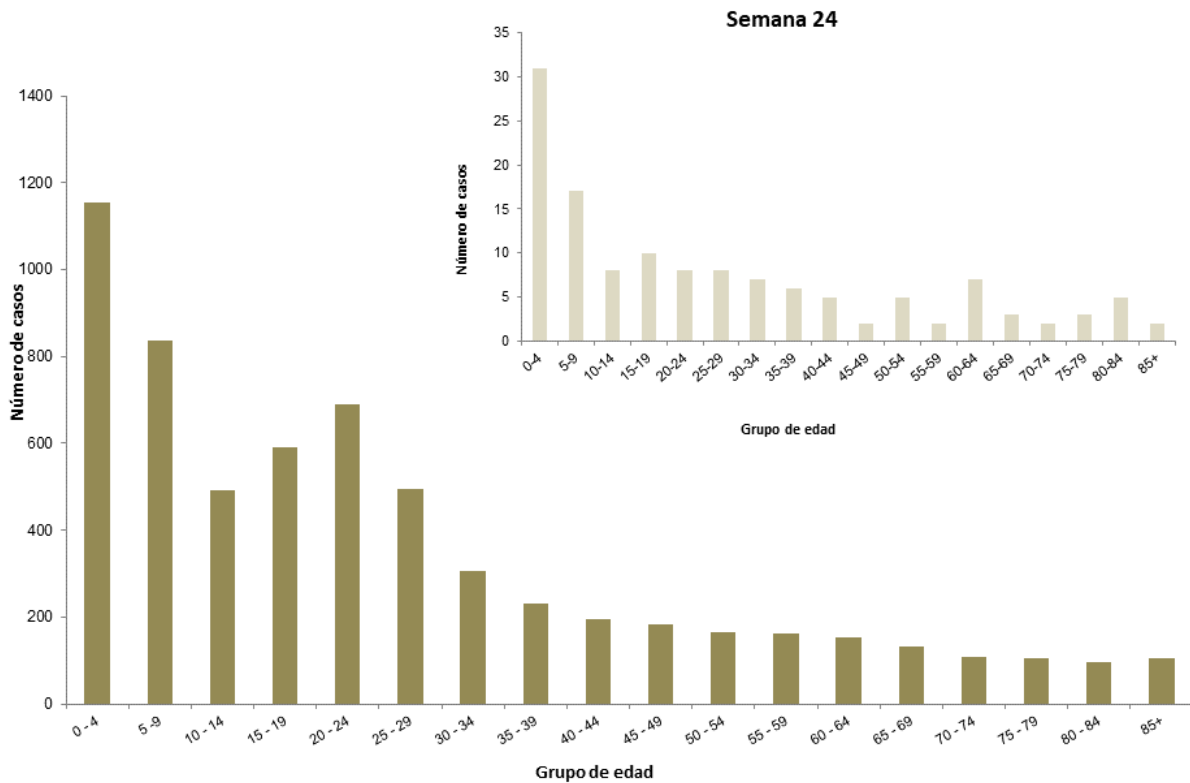




Tabla 2. Perfil de casos positivos a influenza según prueba rápida, Puerto Rico

Tipo de influenza	Número de casos		
	Semana 24	Temporada 2020 - 2021	Temporada 2021 - 2022
Influenza A	87	167	3,644
Influenza B	27	465	1,849
Influenza A & B	3	86	245
Total	117	718	5,738

Tabla 3. Hospitalizaciones por influenza según prueba rápida, Puerto Rico

Tipo de influenza	Número de hospitalizaciones		
	Semana 24	Temporada 2020 - 2021	Temporada 2021 - 2022
Influenza A	9	26	179
Influenza B	5	87	255
Influenza A & B	0	14	33
Total	14	127	467

Nota: Datos preliminares.