



## VIGILANCIA DE INFLUENZA DE PUERTO RICO Informe Semanal

**Tabla 1. Casos totales reportados de influenza según prueba rápida para la Semana Epidemiológica 36, Temporada 2022-2023**

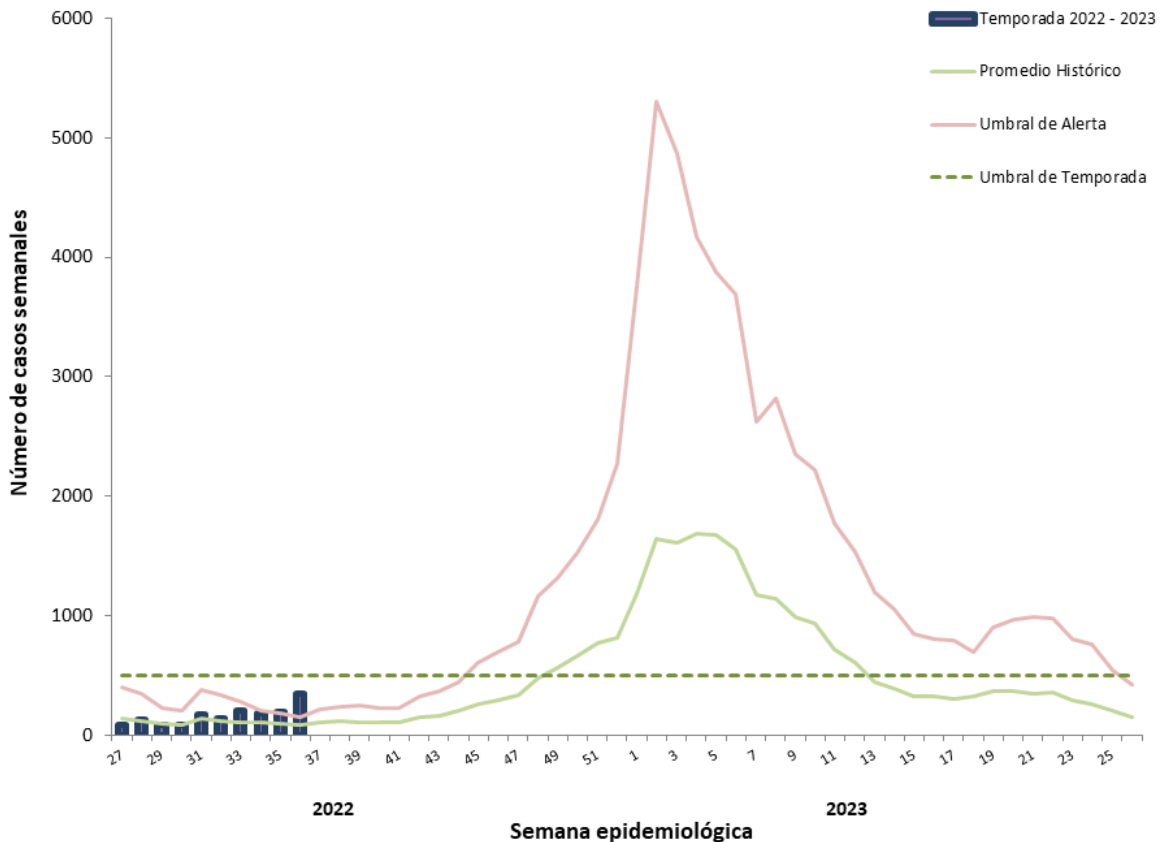
Influenza	Semana 36*	Temporada 2021 – 2022	Temporada 2022 – 2023**
Casos totales reportados (incluye hospitalizaciones)	<b>346</b>	<b>6,493</b>	<b>1,618</b>
Regiones de salud con tasas más altas	<b>Ponce</b>	<b>Ponce</b>	<b>Ponce</b>
Vacunados***	<b>10</b>	<b>582</b>	<b>10</b>
Fatalidades	<b>0</b>	<b>8</b>	<b>0</b>
Hospitalizaciones	<b>16</b>	<b>484</b>	<b>124</b>

\*Semana 36: 4 al 10 de septiembre de 2022

\*\*Temporada 2022 – 2023 comienza en la semana 27, 2022 (3 de julio de 2022) y finaliza la semana 26, 2023 (1 de julio de 2023).

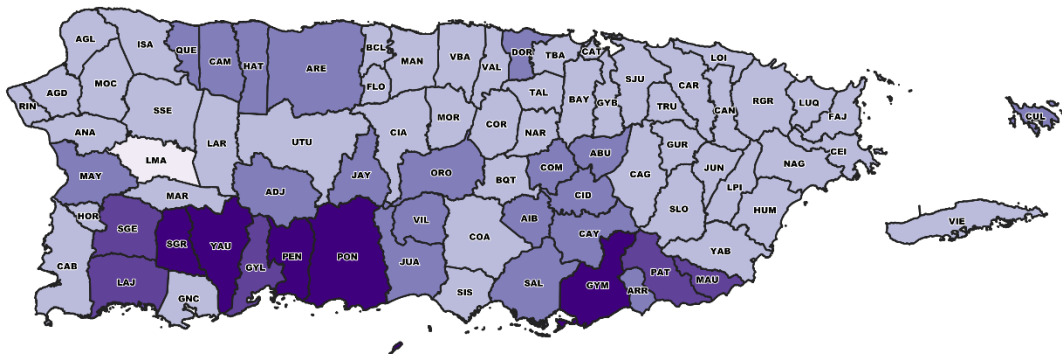
\*\*\*Información verificada en la plataforma "Puerto Rico Electronic Immunization System (PREIS)".

**Gráfica 1. Casos de influenza reportados por semana epidemiológica, Temporada 2022 – 2023**

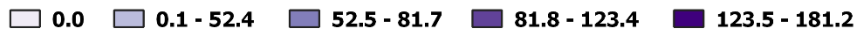




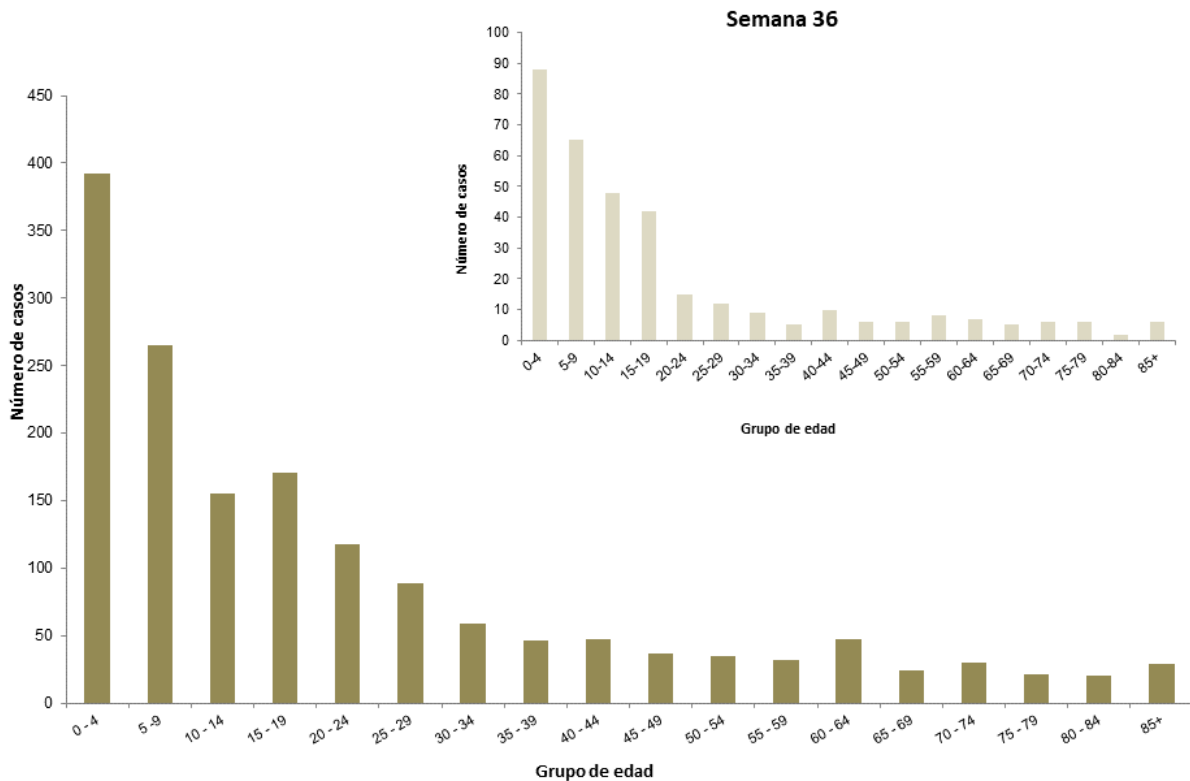
**Gráfica 2. Mapa de tasas de incidencia acumulada de influenza por municipio, semanas 27, 2022-36, 2022**



Tasa de incidencia por cada 100,000 habitantes



**Gráfica 3. Número de casos positivos a influenza por grupo de edad, Temporada 2022-2023**





**Tabla 2. Perfil de casos positivos a influenza según prueba rápida, Puerto Rico**

Tipo de influenza	Número de casos		
	Semana 36	Temporada 2021 - 2022	Temporada 2022 - 2023
Influenza A	148	3,789	803
Influenza B	167	1,963	609
Influenza A & B	15	257	82
<b>Total</b>	<b>330</b>	<b>6,009</b>	<b>1,494</b>

**Tabla 3. Hospitalizaciones por influenza según prueba rápida, Puerto Rico**

Tipo de influenza	Número de hospitalizaciones		
	Semana 36	Temporada 2021 - 2022	Temporada 2022 - 2023
Influenza A	3	187	48
Influenza B	11	264	69
Influenza A & B	2	33	7
<b>Total</b>	<b>16</b>	<b>484</b>	<b>124</b>

Nota: Datos preliminares.