



## VIGILANCIA DE INFLUENZA DE PUERTO RICO Informe Semanal

**Tabla 1. Casos totales reportados de influenza según prueba rápida para la Semana Epidemiológica 47, Temporada 2022-2023**

Influenza	Semana 47*	Temporada 2021 – 2022	Temporada 2022 – 2023**
Casos totales reportados <i>(incluye hospitalizaciones)</i>	<b>864</b>	<b>6,493</b>	<b>8,835</b>
Regiones de salud con tasas más altas	<b>Ponce</b>	<b>Ponce</b>	<b>Ponce</b>
Vacunados***	<b>4</b>	<b>582</b>	<b>160</b>
Fatalidades	<b>0</b>	<b>8</b>	<b>2****</b>
Hospitalizaciones	<b>35</b>	<b>484</b>	<b>461</b>

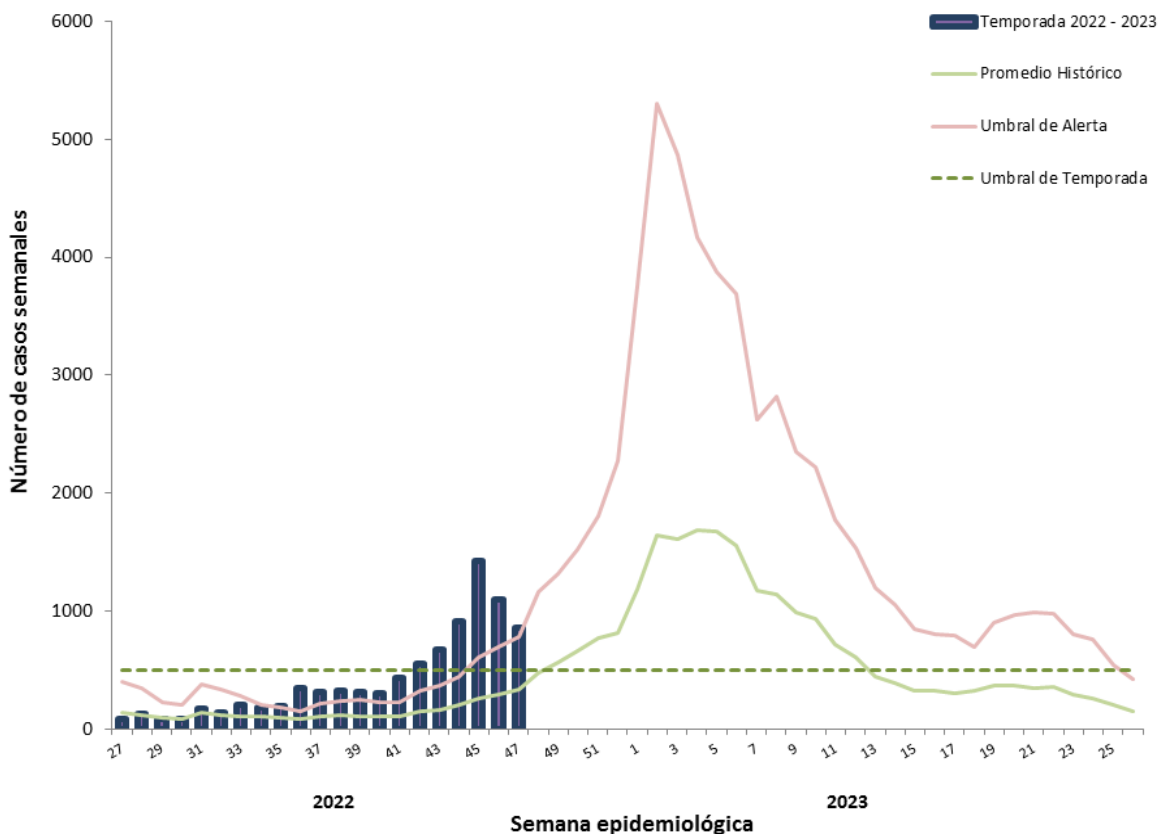
\*Semana 47: 20 al 26 de noviembre de 2022

\*\*Temporada 2022 – 2023 comienza en la semana 27, 2022 (3 de julio de 2022) y finaliza la semana 26, 2023 (1 de julio de 2023).

\*\*\*Información verificada en la plataforma “Puerto Rico Electronic Immunization System (PREIS)”.

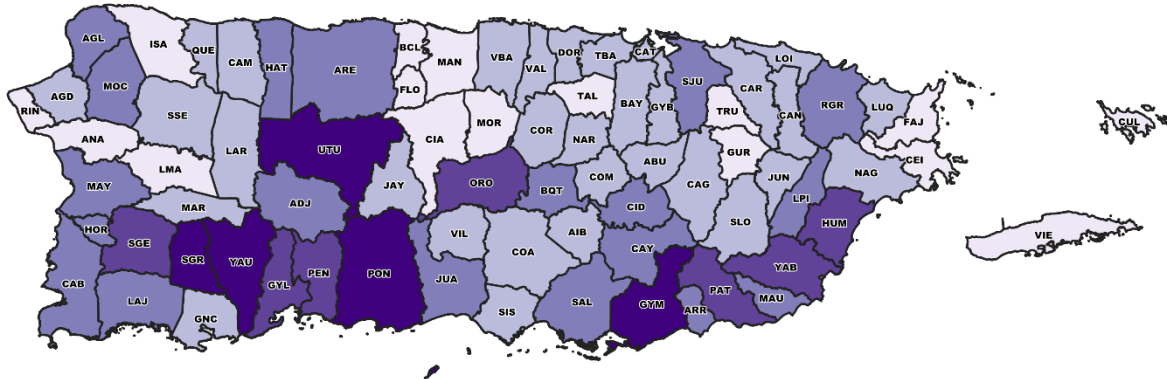
\*\*\*\*Las dos fatalidades en este informe corresponden a la semana epidemiológica núm. 30.

**Gráfica 1. Casos de influenza reportados por semana epidemiológica, Temporada 2022 – 2023**

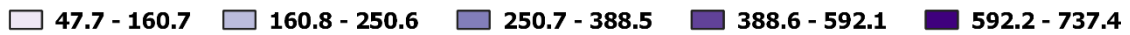




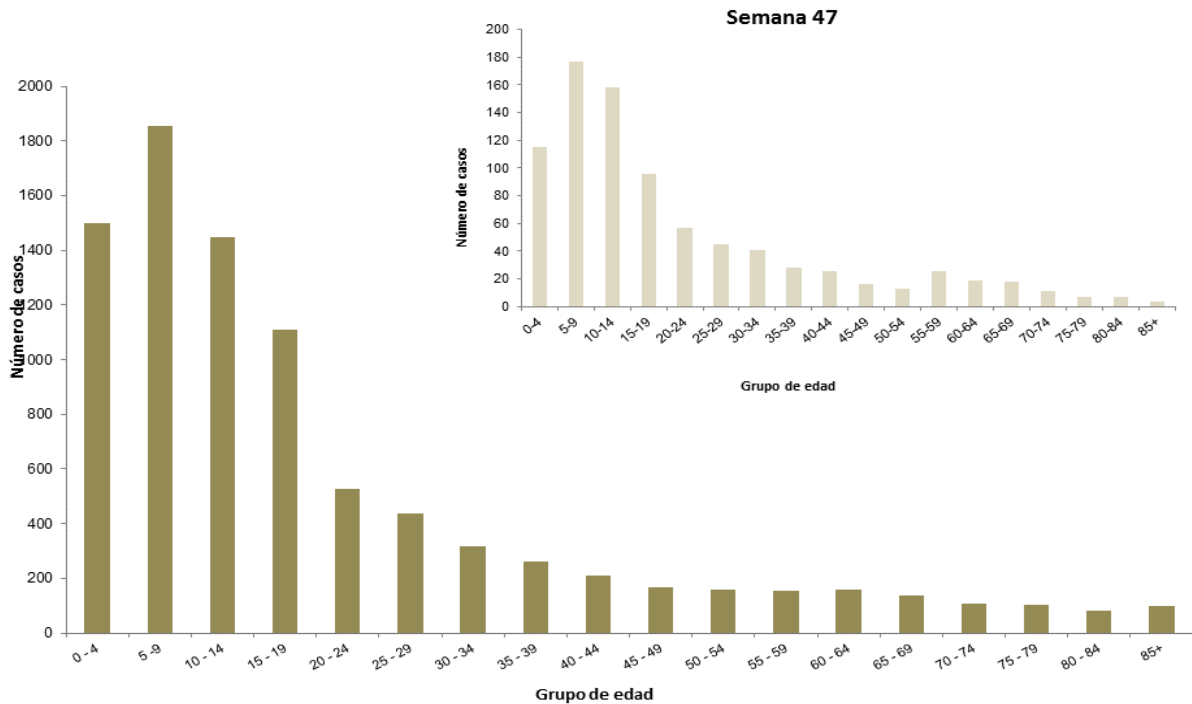
**Gráfica 2. Mapa de tasas de incidencia acumulada de influenza por municipio, semanas 27, 2022-47, 2022**



Tasa de incidencia por cada 100,000 habitantes



**Gráfica 3. Número de casos positivos a influenza por grupo de edad, Temporada 2022-2023**





**Tabla 2. Perfil de casos positivos a influenza según prueba rápida, Puerto Rico\***

Tipo de influenza	Número de casos		
	Semana 47	Temporada 2021 - 2022	Temporada 2022 - 2023
Influenza A	748	3,789	6,293
Influenza B	61	1,963	1,799
Influenza A & B	17	257	279
<b>Total</b>	<b>829</b>	<b>6,009</b>	<b>8,371</b>

Nota: Se excluyeron 3 casos de Influenza A fueron del total de casos positivos según prueba rápida en Puerto Rico durante la Temporada 2022-2023 por ser residentes de Estados Unidos.

**Tabla 3. Hospitalizaciones por influenza según prueba rápida, Puerto Rico**

Tipo de influenza	Número de hospitalizaciones		
	Semana 47	Temporada 2021 - 2022	Temporada 2022 - 2023
Influenza A	28	187	240
Influenza B	7	264	206
Influenza A & B	0	33	15
<b>Total</b>	<b>35</b>	<b>484</b>	<b>461</b>

Nota: Datos preliminares.

**Tabla 4. Defunciones por influenza en temporada 2022-23, Puerto Rico**

Caso	Variables de Interés				
	Sexo	Edad	Región	Tipo Influenza	Vacunación contra Influenza de Temporada*
#1	Mujer	63	Caguas	Influenza A	No Registrado
#2	Mujer	56	Bayamón	Influenza A	No Registrado

\*Esta información fue verificada en la plataforma *Puerto Rico Electronic Immunization System (PREIS)*.